



VERA
LUCIANA
MAYA
MONICA
ELVIRA

PORTE A
SOFFIETTO
IN PVC

FOLDING
DOORS

**100% MADE
IN ITALY.**

INDICE

LA NOSTRA AZIENDA <i>Our company</i>	p. 4
GAMMA COLORI <i>Color range</i>	p. 6
VERA PRONTA IN KIT <i>VERA Ready in kit</i>	p. 10
VERA DIGITALE in Kit <i>Digital VERA in Kit</i>	p. 13
LUCIANA PRONTA IN KIT <i>LUCIANA Ready in kit</i>	p. 26
MAYA PRONTA IN KIT <i>MAYA Ready in kit</i>	p. 38
MONICA PRONTA IN KIT <i>MONICA Ready in kit</i>	p. 44
IMBALLO STANDARD <i>Standard PACK</i>	p. 48
KIT RICAMBIO <i>Replacement KIT</i>	p. 52
MODULO PRONTO IN KIT <i>MODULO Ready in kit</i>	p. 56
ELVIRA IN PROFILI <i>ELVIRA on profile</i>	p. 60
ELVIRA PROFILI EXTRA <i>ELVIRA spare profile</i>	p. 72
ACCESSORI <i>Accessories</i>	p. 76
IN STOCK	p. 90
ON DEMAND	p. 91
IN STOCK ELVIRA	p. 92
ON DEMAND ELVIRA	p. 93
CERTIFICATO <i>Certificate</i>	p.94
FRANÇAIS <i>ESPAÑOLA</i>	p. 96
DEUTSCH <i>РУССКО</i>	p. 106
العربية	p. 116
NOTE	p. 119



**FUNZIONALITÀ
E DESIGN MODERNO
PER RISOLVERE OGNI
PROBLEMA DI SPAZIO.
FUNCTIONALITY
AND MODERN DESIGN
TO SOLVE EVERY
PROBLEM OF SPACE.**

LA NOSTRA AZIENDA

Continua innovazione

Nata nel 1973, il gruppo Forte segue una filosofia produttiva basata su qualità, funzionalità e innovazione.

Nella mission del gruppo Forte, c'è da sempre la volontà di sperimentare nuove soluzioni che offrano l'opportunità di utilizzare la plastica in modo innovativo e unico, ma soprattutto, essere costantemente vicini al cliente, guardare e ascoltare.

La Vision Aziendale, contraddistinta da esperienza e sostenuta da approfonditi studi di mercato, ha permesso alla Nostra azienda di poter prevedere le esigenze di un mercato

in continua evoluzione, interpretandone i bisogni e le necessità.

La grande attenzione posta nella ricerca, nello studio e applicazione di nuovi materiali, ha consentito di coniugare l'alta qualità dei materiali al senso estetico, senza mai venir meno alla funzionalità.

Grazie ai costanti controlli di qualità e alla certificazione ISO 9001, la Nostra Azienda garantisce ai propri partner commerciali qualità dei cicli di lavorazione, determinando durabilità dei prodotti. Con la certificazione ISO 14001, inoltre, formalizziamo la nostra

Green Vision già da anni attuata attraverso l'ottimizzazione dei processi produttivi nel rispetto dell'ambiente. Un concept, che Forte for Green ben rappresenta.

Skills che contraddistinguono la realtà Forte, rendendola partner di eccellenza in grado di rispettare gli elevati standard necessari alle relazioni B2B del settore, sia di respiro nazionale che internazionale.

Stile, innovazione, ricerca, originalità, identità, funzionalità ma anche sicurezza dei prodotti. Un connubio perfetto per un brand Made in Italy firmato Forte.



VERA LUCIANA MAYA MONICA ELVIRA 100% MADE IN ITALY.

OUR COMPANY

Continuous innovation

Founded in 1973, the FORTE group follows a production philosophy based on quality, functionality and innovation.

In Forte group mission, there is always a will to experiment new solutions that offer the opportunity to use the plastic in an innovative and unique way, but above all, to be constantly close to the customer, look and listen.

The Company Vision, marked by experience and supported by market research, has allowed to Our company to foresee the needs of a market in continuous evolu-

tion, interpreting the needs and requirements.

Great attention put on the research, study and application of new materials, has enabled us to combine the high quality of the materials to the aesthetic sense, without failing to functionality.

Thanks to constant quality control and to ISO 9001 certification, our Company guarantees its business partners quality of production cycles, resulting in product durability. With the ISO 14001 certification, we formalize our Green Vision carried out for years through the

maximisation of production processes in the environment respect. A concept, which Forte for Green well represents.

Skills that distinguish Forte facts, making it an excellent partner able to meet high standards essential for B2B relationships of the industry, either national then international.

Style, innovation, research, originality, identity, functionality but also product safety. A perfect combination for a Made in Italy brands signed Forte.

MATERIALI

Materials

Porte prodotte con materiale plastico di alta qualità, resistenti agli urti.
Door manufactured with plastic material of high quality and resistant to hit.

ADATTABILITÀ

Adatability

Le porte Forte sono flessibili sia in larghezza che in altezza.
Forte doors are flexible either in width then height.

AMPIA SCELTA

Wide choice

Design, colori moderni e 3D classic, versione ed elementi in vetro ideali per ogni stile di arredamento.
Design, modern colours and 3D classic, version and elements in glass ideal for any kind of furniture style.

EFFICIENZA

Efficiency

La porta a soffietto semplifica ogni problema di spazio perché il raggio di azione del soffietto elimina il problema dell'ingombro.
The folding door simplifies any problem of space because its operating removes any obstruction problem.

STABILITÀ

Stability

Profili lamellari a doppia parete.
Profiles with double layer.

QUALITÀ

Quality

Prodotto nobilitato con le più alte tecnologie utilizzando materiali di alta qualità certificati ed atossici, nel rispetto delle norme internazionali in vigore.
ennobled product with the highest technology using material of high quality certified and nontoxic in the respect of the international rules.


GREEN

I materiali impiegati sono riciclabili.
The material used are recyclable.

GAMMA COLORI // COLOR RANGE RANGE

GAMMA PASTELLO

BIANCO PASTELLO 214



(E) (L) (MC) (MY) (GL)

GRIGIO PASTELLO 02



(E) (L) (GL)

CREMA PASTELLO 04




(E) (GL)

TEAK PASTELLO 07



(E) (GL)

MOGANO PASTELLO 08



(E) (GL)

NOCE PASTELLO 09



(E) (L) (MC) (GL)

(V) VERA (MC) MONICA (L) LUCIANA (E) ELVIRA (MY) MAYA (GL) CONVETRO

GAMMA COLORI // COLOR RANGE RANGE

GAMMA STAMPATI 3D

LEGNO FAGGIO 024



(E) (L) (MC) (MY) (GL)

TESSUTO GRIGIO 346




(E) (L) (MC) (MY) (GL)

PINO BIANCO 350




(E) (L) (MC) (MY) (GL)

ROVERE TORTORA 351



(E) (L) (MC) (MY) (GL)

LEGNO CEDRO 352




(E) (L) (MC) (MY) (GL)

LEGNO ROVERE SCURO 353



(V) (E) (GL)

LEGNO BIANCO STRUTTURATO 354



(V)

LEGNO ROVERE GRANO 355



(V) (E) (GL)

GAMMA COLORI // COLOR RANGE RANGE


GAMMA
STAMPATI

NOCE TANGANICA 11




(E) (L) (GL)

NOCE CHIARO 12




(L) (GL)

MOGANO FOTOLEGNO 15



(E) (GL)

NOCE MANSONIA 16




(E) (L) (GL)

BIANCO VENATO 17



(E) (L) (GL)

CILIEGIO 19




(V) (E) (L) (GL)

ROVERE SBIANCATO 21



(L) (GL)

WENGÈ 22




(E) (L) (GL)

GAMMA COLORI // COLOR RANGE RANGE


GAMMA
STAMPATI

BIANCO FRASSINO 196



(MY) (GL)

LEGNO SCURO 190




(MY) (GL)

CILIEGIO MAYA 191



(MY) (GL)

BIANCO LACCATO LUCIDO 501



(V)

BIANCO VENATO LUCIDO 517



(V) (E) (GL)

NERO LACCATO LUCIDO 580



(V)

GIALLO LACCATO LUCIDO 596



(V)

ROSSO LACCATO LUCIDO 597



(V)

VERA

PRONTA IN KIT
READY IN KIT



DESCRIZIONE

La struttura esclusiva dei profili VERA, con uno speciale sistema di aggancio, garantisce omogeneità del colore sia quando essa è aperta sia quando è chiusa, facendo della stessa un prodotto unico ed esclusivo al mondo.

DESCRIPTION

The exclusive structure of VERA profiles, with a special hooking system, guarantees colour uniformity when it is open and when it is closed, making the same a unique product and exclusive to the world.

PACKAGING

Due porte per scatola
Two doors per carton

Misura imballo porta
Carton dimension
17 x 9,5 x 214 cm

Peso / Weight
10 Kg (17 x 9,5 x 214 cm)

Misura scatola
Carton dimension
21,5 x 16,5 x 218 cm

Peso scatola
Carton weight
22 Kg (21,5 x 216,5 x 218 cm)

MISURE PORTA
DOOR DIMENSION

89,5 x 214 cm

PESO PORTA
DOOR WEIGHT

10 Kg

ESTENSIBILE / AMPLIABILE
EXTENDIBLE / EXPANDABLE

Pannello aggiuntivo +13 cm
Adding panel + 13cm

MISURA ALTEZZA
HEIGHT DIMENSION

Riducibile
Reducible

BINARIO DI SCORRIMENTO
SLIDING RAIL

120 cm

Opzione da cm 180
Optional of cm 180

SISTEMA DI APERTURA
OPENING SYSTEM

Reversibile destra o sinistra
Reversible right or left

SISTEMA DI CHIUSURA
CLOSING SYSTEM

Serratura in alluminio
Lock in aluminium silver

SPESSORE PROFILI
PROFILE THICKNESS

1 cm

INSTALLABILE
INSTALLABLE

Ad una sola anta
Of one-door


Disponibilita' porte con vetri in tutti i colori
available- is possible to make doors with glasses in all colours

TABELLA PANNELLI // PER REALIZZARE LE MISURE DESIDERATE
PANEL CHART // to make desired dimension

n. 3	n. 4	n. 5	n. 6	n. 7	n. 8	n. 9	n. 10	OLTRE / Beyond
63,5 cm	76,5 cm	89,5 cm	102,5 cm	115,5 cm	128,5 cm	141,5 cm	154,5 cm	aggiungere / add +13 cm

VERA // COLLEZIONI / COLLECTION

LACCATO
LUCIDO
POLISHED



BIANCO
WHITE
501

PKV100501214
8022317578111




GIALLO
YELLOW
596

PKV100596214
8022317578128



ROSSO
RED
597

PKV100597214
8022317424432



NERO
BLACK
580

PKV100580214
8022317424449

3D



WENGÈ
CON CERNIERE
ALLUMINIO
152

PKV100152214
8022317456150




CEDRO
CEDAR
345

PKV100352214
8022317579026



TESSUTO GRIGIO
346

PKV100346214
8022317424494




ROVERE TORTORA
351

PKV100351214
8022317576216



ROVERE SCURO
353

PKV100353214
8022317507807



BIANCO STRUTTURATO
354

PKV100354214
8022317507814

VERA // COLLEZIONE / COLLECTION

3D




ROVERE GRANO
355 PKV100355214
8022317507821

LEGNO
WOOD




**NOCE MANSONIA
CON VETRO
MOLATO NEUTRO**
016 PKV120016214
8022317039346



**CILIEGIO CON VETRO
MOLATO NEUTRO**
019 PKV120019214
8022317191860



BIANCO VENATO LUCIDO
517 PKV100517214
8022317040366



**BIANCO VENATO LUCIDO
CON VETRO MOSAICO**
517 PKV139517214
8022317040403

SISTEMA DI
CHIUSURA

CLOSING
SYSTEM



Serratura in alluminio
Lock in aluminium silver

PA906055
8022317508262

VERA // DIGITALE / DIGITAL



PRONTA IN KIT
READY IN KIT

DESCRIZIONE

Porte a soffietto con stampa digitale HD, disponibile in 3 dimensioni in larghezza, l'imballo include due profili di chiusura (portamaniglia), al fine di scegliere l'apertura desiderata, destra o sinistra.

DESCRIPTION

Folding door with HD digital print, available in 3 dimension of width, the packaging includes two locking profiles (handle profiles) to choose the required opening, left of right.



MISURE PORTA DOOR DIMENSION	89,5 x 214 cm 102 x 214 cm 115 x 214 cm
PESO PORTA DOOR WEIGHT	10 Kg; 12kg; 14kg
ESTENSIBILE / AMPLIABILE EXTENDIBLE / EXPANDABLE	NO
MISURA ALTEZZA HEIGHT DIMENSION	Riducibile Reducible
BINARIO DI SCORRIMENTO SLIDING RAIL	120 cm
SISTEMA DI APERTURA OPENING SYSTEM	Reversibile destra o sinistra Reversible right or left
SISTEMA DI CHIUSURA CLOSING SYSTEM	Serratura in alluminio Lock in aluminium silver
SPESSORE PROFILI PROFILE THICKNESS	1 cm con doppia parete 1 cm with double wall
INSTALLABILE INSTALLABLE	Ad una sola anta Of one-door

PACKAGING

Imballo singolo
Single packaging

VERA // DIGITALE / DIGITAL COLLECTION

CITTÀ CITY



89,5 X 214 cm
PKD100900214
8022317507081

102 X 214 cm
PKD101900214
8022317507210

115 X 214 cm
PKD102900214
8022317507340

NEW YORK
900



89,5 X 214 cm
PKD100902214
8022317507104

102 X 214 cm
PKD101902214
8022317507234

115 X 214 cm
PKD102902214
8022317507364

LONDON
902



89,5 X 214 cm
PKD100908214
8022317507166

102 X 214 cm
PKD101908214
8022317507296

115 X 214 cm
PKD102908214
8022317507426

BUS
908



89,5 X 214 cm
PKD100910214
8022317507180

102 X 214 cm
PKD101910214
8022317507310

115 X 214 cm
PKD102910214
8022317507440

CAR
910

VERA // DIGITALE / DIGITAL COLLECTION

BEVANDA DRINK



89,5 X 214 cm
PKD100903214
8022317507111

102 X 214 cm
PKD101903214
8022317507241

115 X 214 cm
PKD102903214
8022317507371

COFFEE
903



89,5 X 214 cm
PKD100904214
8022317507128

102 X 214 cm
PKD101904214
8022317507258

115 X 214 cm
PKD102904214
8022317507388

DRINK
904



89,5 X 214 cm
PKD100905214
8022317507135

102 X 214 cm
PKD101905214
8022317507265

115 X 214 cm
PKD102905214
8022317507395

BAR
905



89,5 X 214 cm
PKD100906214
8022317507142

102 X 214 cm
PKD101906214
8022317507272

115 X 214 cm
PKD102906214
8022317507402

BEER
906

VERA //DIGITALE / DIGITAL COLLECTION

ASTRATTO
ABSTRACT



89,5 X 214 cm
PKD100901214
8022317507098

102 X 214 cm
PKD101901214
8022317507227

115 X 214 cm
PKD102901214
8022317507357

LADY
901




89,5 X 214 cm
PKD100911214
8022317507197

102 X 214 cm
PKD101911214
8022317507326

115 X 214 cm
PKD102911214
8022317507456

VINTAGE
911



89,5 X 214 cm
PKD100912214
8022317507203

102 X 214 cm
PKD101912214
8022317507333

115 X 214 cm
PKD102912214
8022317507463

CHILDREN
912

VERA // DIGITALE / DIGITAL COLLECTION

CIBO
FOOD



89,5 X 214 cm
PKD100907214
8022317507159

102 X 214 cm
PKD101907214
8022317507289

115 X 214 cm
PKD102907214
8022317507418

GRAIN
907



89,5 X 214 cm
PKD100909214
8022317507173

102 X 214 cm
PKD101909214
8022317507302

115 X 214 cm
PKD102909214
8022317507432

FRUIT
909



**TRAMA 3D TESSUTO
CON VETRO SATINATO**

*SENSIBILE AL TATTO
SENSITIVE TO TOUCH*





LEGNO TORTORA

SENSIBILE AL TATTO
SENSITIVE TO TOUCH





LEGNO ROVERE GRANO

SENSIBILE AL TATTO
SENSITIVE TO TOUCH





**LEGNO BIANCO VENATO LUCIDO
CON VETRO MOSAICO**



LUCIANA

PRONTA IN KIT
READY IN KIT



DESCRIZIONE

Le porte Luciana sono prodotte con materiale plastico di alta qualità resistenti agli urti, ampia scelta di colori e versioni con elementi standard o vetrate ideale per ogni stile di arredamento.

DESCRIPTION

The Luciana doors are made with plastic material of high quality and resistant to hit, wide range of colour selection and version with standard elements or glass ideal for any decorating style.

PACKAGING

Due porte per scatola
Two doors per carton

Misura imballo porta
Carton dimension
15,5 x 10,5 x 204 cm (88,5 x 204 cm)*
15,5 x 10,5 x 214 cm (88,5 x 214 cm)

Peso / Weight
7,5 kg (15,5 x 10,5 x 204 cm)*
8 Kg (15,5 x 10,5 x 214 cm)

Misura scatola
Carton dimension
22,5 x 16,5 x 210 cm (88,5 x 204 cm)*
22,5 x 16,5 x 220 cm (88,5 x 214 cm)

Peso scatola
Carton weight
16,50 kg (22,5 x 16,5 x 210 cm)*
18 Kg (22,5 x 16,5 x 220 cm)

on demand*, contattare i nostri uffici commerciali per la disponibilità e minime quantità

on demand*, please contact our commercial office for the availability and minimum order quantity

Vi informiamo che è possibile realizzare combinazioni in tutti i colori con vetri, per eventuali richieste vi invitiamo a contattare i nostri responsabili o i nostri uffici commerciali per conoscere tutte le condizioni commerciali
we are pleased to inform that it is possible to make combination in all available colours with glasses, for extra requirements we invite to contact our managers or our commercial offices to know all the business terms and minimum order quantity

TABELLA PANNELLI //PER REALIZZARE LE MISURE DESIDERATE PANEL CHART // to make desired dimension

n. 3	n. 4	n. 5	n. 6	n. 7	n. 8	n. 9	n. 10	OLTRE / Beyond
75 cm	88,5 cm	104cm	119,5 cm	135 cm	150,5 cm	166 cm	181,5 cm	aggiungere / add +15,5 cm

MISURE PORTA DOOR DIMENSION

88,5 x 204* cm - on demand

88,5 x 214 cm - standard

PESO PORTA DOOR WEIGHT

7,4 Kg (88,5 x 204 cm)*

7,8 Kg (88,5 x 214 cm)

ESTENSIBILE / AMPLIABILE EXTENDIBLE / EXPANDABLE

Pannello aggiuntivo +15,5cm
Adding panel +15,5 cm

MISURA ALTEZZA HEIGHT DIMENSION

Riducibile
Reducibile

BINARIO DI SCORRIMENTO SLIDING RAIL

120 cm

Opzione da cm 180
Optional of cm 180

SISTEMA DI APERTURA OPENING SYSTEM

Reversibile destra o sinistra
Reversible right or left

SISTEMA DI CHIUSURA CLOSING SYSTEM

Nuova serratura in alluminio con pomolo abs
New lock in aluminium with ABS knob

SPESSORE PROFILI PROFILE THICKNESS

1 cm con doppia parete
1 cm with double wall

INSTALLABILE INSTALLABLE

Ad una sola anta
Of one-door

LUCIANA // COLLEZIONE / COLLECTION

PASTELLO PLAIN




GRIGIO
GREY
002

PKL100002214
8022317424388




NOCE
009

PKL100009214
8022317546554



BIANCO
WHITE
214

PKL100214204*
8022317281462
PKL100 214214
8022317920002



BIANCO
CON VETRO SATINATO
214

PKL154214214
8022317424395

3D



FAGGIO
024

PKL100024204*
8022317514959
PKL100024214
8022317579095



TESSUTO GRIGIO
346

PKL100346204*
8022317514966
PKL100346214
8022317579125




PINO BIANCO
350

PKL100350204*
8022317514973
PKL100350214
8022317579101




PINO BIANCO
CON VETRO SATINATO
350

PKL154350214
8022317507531



ROVERE TORTORA
351

PKL100351204*
8022317514492
PKL100351214
8022317507517



ROVERE TORTORA
CON VETRO SATINATO
351

PKL154351214
8022317507548



LUCIANA // COLLEZIONE / COLLECTION

3D



**CEDRO
CEDAR
352**


PKL100352204*
8022317514508
PKL100352214
8022317507524



**CEDRO
CON VETRO SATINATO
352**

PKL154352214
8022317507555

LEGNO
WOOD



**NOCE CHIARO
012**

PKL100012214
8022317051355



**NOCE MANSONIA
016**

PKL100016204*
8022317266933
PKL100016214
8022317920095



**CILIEGIO
019**

PKL100019204*
8022317821453
PKL100019214
8022317051294



**ROVERE
SBIANCATO
021**

PKL100021204*
8022317274761
PKL100021214
8022317270176

SISTEMA DI
CHIUSURA

LOCKING
SYSTEM



**NEW SERRATURA IN ALLUMINIO
CON POMOLO ABS**
New lock in aluminium
with ABS knob

PA905055
8022317508330

**FUNZIONALITÀ
E DESIGN MODERNO
PER RISOLVERE OGNI
PROBLEMA DI SPAZIO.**
FUNCTIONALITY
AND MODERN DESIGN
TO SOLVE EVERY
PROBLEM OF SPACE.

**LEGNO ROVERE TORTORA
CON VETRO SATINATO**

*SENSIBILE AL TATTO
SENSITIVE TO TOUCH*



LEGNO NOCE MANSONIA



**LEGNO NOCE MANSONIA
CON VETRO MOLATO
TRASPARENTE**





**BIANCO PASTELLO
CON VETRO SATINATO**



MAYA

PRONTA IN KIT
READY IN KIT



DESCRIZIONE

La Porta MAYA include lo speciale sistema di connessione tra i profili. Grazie al quale si evidenzia l'omogeneità del colore alla porta sia quando essa è aperta o chiusa. Inoltre la MAYA si differenzia per lo spessore dei profili che genera un ingombro minimo.

DESCRIPTION

MAYA door includes the special connection system between the profiles thanks to which it shows homogeneity of the colour of the door when it is open and when it is closed. Furthermore MAYA differs by the thickness of the profiles that generates a small obstruction.

PACKAGING

Quattro porte per scatola
Four doors per carton

Misura imballo porta

Carton dimension
17 x 8,5 x 204 cm (83 x 204 cm)*
17 x 8,5 x 214 cm (83 x 214 cm)

Peso / weight

5,5 kg (17 x 8,5 x 204 cm)*
6 kg (17 x 8,5 x 214 cm)*

Misura scatola

Carton dimension
36,5 x 18,2 x 208 cm (83 x 204 cm)*
36,5 x 18,2 x 218 cm (83 x 214 cm)

Peso scatola

Carton weight
24 kg (36,5 x 18,2 x 208 cm)*
27 kg (36,5 x 18,2 x 218 cm)

on demand*, contattare i nostri uffici commerciali per la disponibilità e minime quantità

on demand*, please contact our commercial office for the availability and minimum order quantity

MISURE PORTA DOOR DIMENSION

83 x 204* cm - on demand

83 x 214 cm - standard

PESO PORTA DOOR WEIGHT

5,4 Kg (83 x 204 cm)*

5,7 Kg (83 x 214 cm)

ESTENSIBILE / AMPLIABILE EXTENDIBLE / EXPANDABLE

Pannello aggiuntivo + 17 cm
Additional panels + 17 cm

MISURA ALTEZZA HEIGHT DIMENSION

Riducibile
Reducible

BINARIO DI SCORRIMENTO SLIDING RAIL

120 cm

Opzione da cm 180
Optional of cm 180

SISTEMA DI APERTURA OPENING SYSTEM

Reversibile destra o sinistra
Reversible opening right or left

SISTEMA DI CHIUSURA CLOSING SYSTEM

New serratura abs colore silver
New Lock ABS silver

SPESSORE PROFILI PROFILE THICKNESS

0,8 cm con doppia parete
0,8 cm with double wall

INSTALLABILE INSTALLABLE

Ad una sola anta
with just one door

Disponibilità porte con vetri in tutti i colori
Available - is possible to make doors with glasses in all colours

TABELLA PANNELLI // PER REALIZZARE LE MISURE DESIDERATE
PANEL CHART // to make desired dimension

n. 3	n. 4	n. 5	n. 6	n. 7	n. 8	n. 9	n. 10	OLTRE / Beyond
83 cm	100 cm	117 cm	134 cm	151 cm	168 cm	185 cm	202 cm	aggiungere / add +17 cm

MAYA // COLLEZIONE / COLLECTION

3D



FAGGIO
024

PKY101024204*
8022317515178
PKY101024214
8022317515185




TESSUTO GRIGIO
346

PKY101346204*
8022317281981
PKY101346214
8022317515239



PINO BIANCO
350

PKY101350204*
8022317515246
PKY101350214
8022317515253



CEDRO
CEDAR
352

PKY101352204*
8022317515260
PKY101352214
8022317515277

LEGNO
WOOD




LEGNO SCURO
190

PKY101190204*
8022317515192
PKY101190214
8022317276772



CILEIGIO MAYA
191

PKY101191204*
8022317515208
PKY101191214
8022317985674



BIANCO FRASSINO
WHITE
196

PKY101196204*
8022317515215
PKY101196214
8022317995055

SISTEMA DI
CHIUSURA

LOCKING
SYSTEM



New serratura abs
New Lock ABS

PA904055
8022317477124



**LEGNO SCURO
CON VETRO SATINATO**





FAGGIO 3D
SENSIBILE AL TATTO
SENSITIVE TO TOUCH

MONICA

PRONTA IN KIT
READY IN KIT



DESCRIZIONE

La Porta MONICA include lo speciale sistema di connessione tra i profili. Grazie al quale si evidenzia l'omogeneità del colore alla porta sia quando essa è aperta o chiusa. Inoltre la Monica si differenzia per lo spessore dei profili che genera un ingombro minimo.

DESCRIPTION

MONICA door includes the special connection system between the profiles. Thanks to which it shows uniformity of the colour to the door when it is open and when it is closed. Furthermore Monica door differs for the thickness of the profiles that generates a small obstruction.

PACKAGING

Quattro porte per scatola
Four doors per carton

Misura imballo porta

Carton dimension
17 x 8,5 x 204 cm (83 x 204 cm)*
17 x 8,5 x 214 cm (83 x 214 cm)

Peso / weight

5,5 kg (17 x 8,5 x 204 cm)*
6 kg (17 x 8,5 x 214 cm)*

Misura scatola

Carton dimension
36,5 x 18,2 x 208 cm (83 x 204 cm)*
36,5 x 18,2 x 218 cm (83 x 214 cm)

Peso scatola

Carton weight
24 kg (36,5 x 18,2 x 208 cm)*
27 Kg (36,5 x 18,2 x 218 cm)

on demand*, contattare i nostri uffici commerciali per la disponibilità e minime quantità

on demand*, please contact our commercial office for the availability and minimum order quantity

MISURE PORTA DOOR DIMENSION

83 x 204* cm - on demand

83 x 214 cm - standard

PESO PORTA DOOR WEIGHT

5,4 Kg (83 x 204 cm)*

5,7 Kg (83 x 214 cm)

ESTENSIBILE / AMPLIABILE EXTENDIBLE / EXPANDABLE

NO

MISURA ALTEZZA HEIGHT DIMENSION

Riducibile
Riducibile

BINARIO DI SCORRIMENTO SLIDING RAIL

90 cm

Opzione da cm 180
Optional of cm 180

SISTEMA DI APERTURA OPENING SYSTEM

Reversibile destra o sinistra
Reversible right or left

SISTEMA DI CHIUSURA CLOSING SYSTEM

Maniglia ABS
ABS handle

SPESSORE PROFILI PROFILE THICKNESS

0,8 cm con doppia parete
0,8 cm with double wall


INSTALLABILE INSTALLABLE

Ad una sola anta
Of one-door

DISPONIBILITÀ PORTE CON VETRI IN TUTTI I COLORI
AVAILABLE- IS POSSIBLE TO MAKE DOORS WITH GLASSES
IN ALL COLOURS

MONICA // COLLEZIONE / COLLECTION

PASTELLO PLAIN



BIANCO
WHITE
214

PKM100214204*
8022317281981
PKM100214214
8022317276772



NOCE
009

PKM100009214
8022317125513

3D



FAGGIO
024

PKM100024204*
8022317515055



TESSUTO GRIGIO
346

PKM100346204*
8022317515093



PINO BIANCO
350

PKM100350204*
8022317515116



CEDRO
CEDAR
352

PKM100352204*
8022317515130

LEGNO WOOD



LEGNO SCURO
190

PKM100190204*
8022317276888

SISTEMA DI CHIUSURA

LOCKING
SYSTEM



MANIGLIA ABS
ABS handle

PKM405001
8022317579316

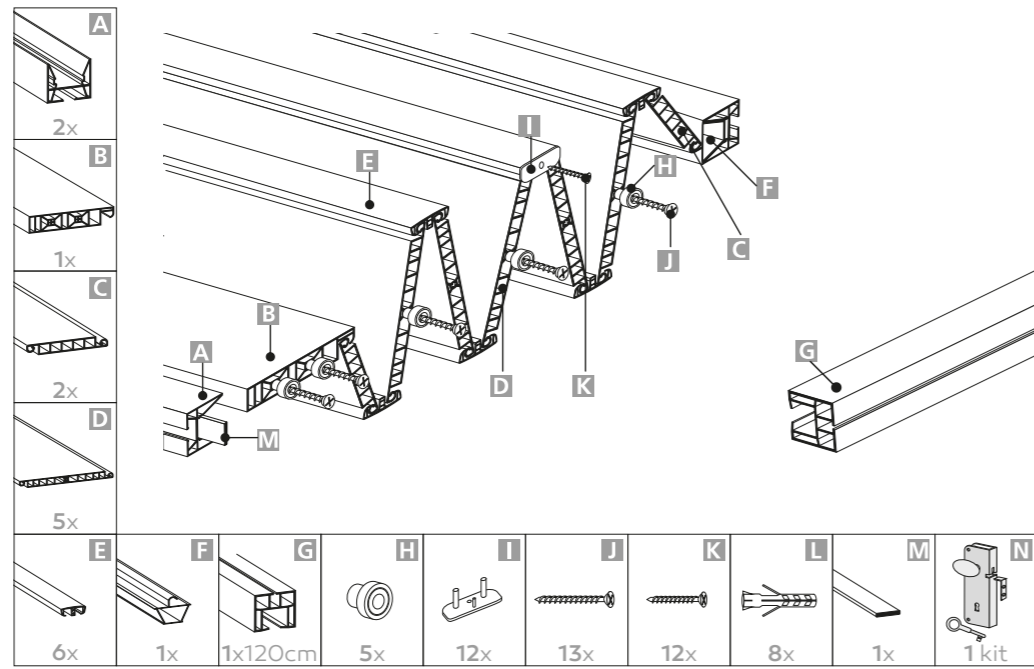


BIANCO PASTELLO

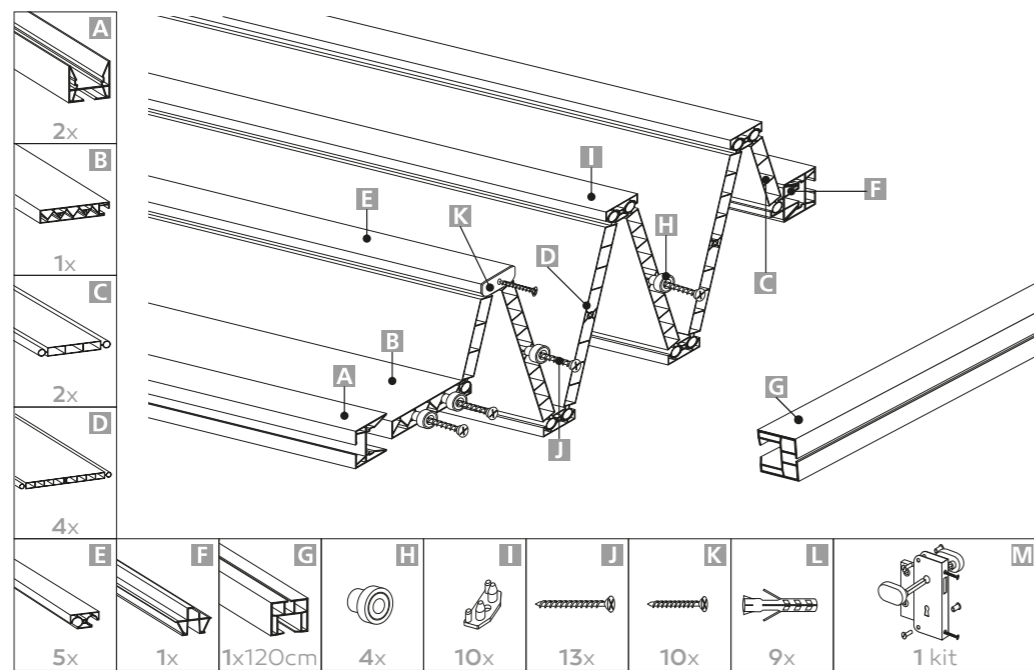


IMBALLO STANDARD // STANDARD PACK

VERA

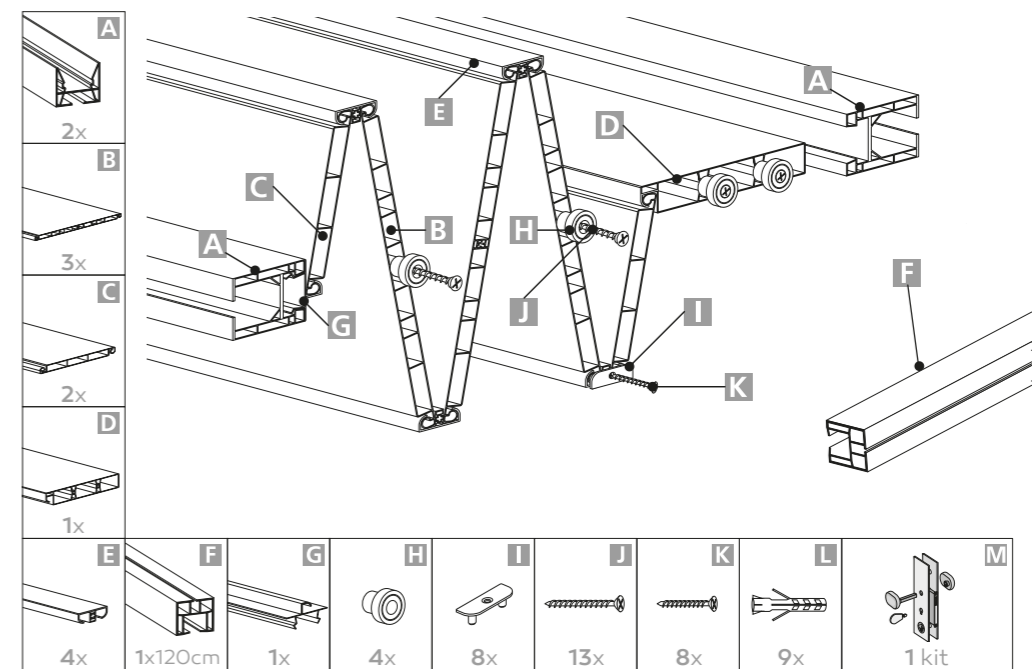


LUCIANA

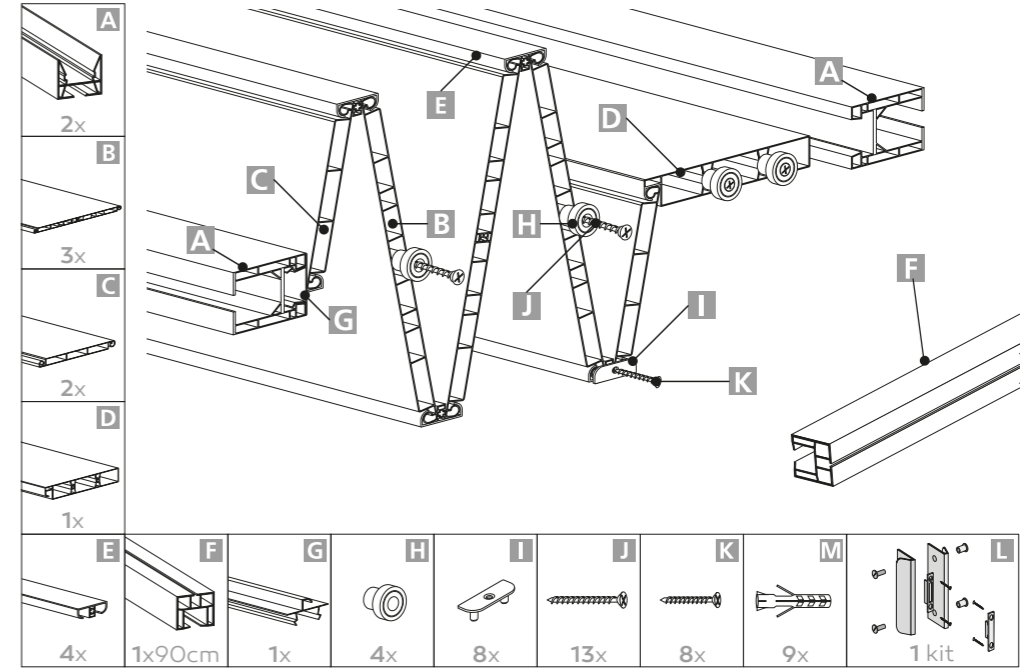


IMBALLO STANDARD // STANDARD PACK

MAYA



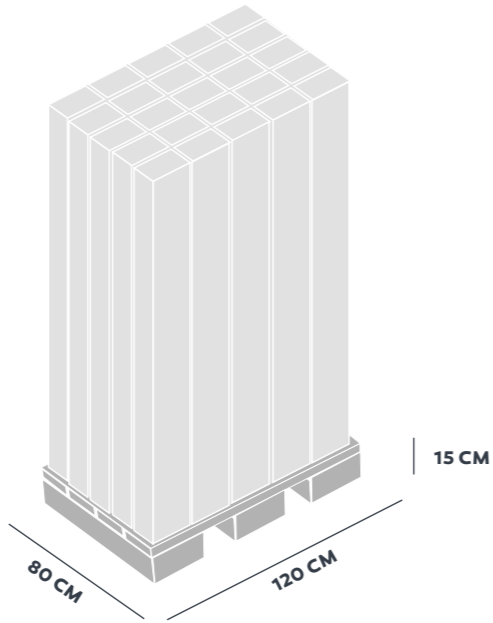
MONICA



MAYA MONICA

48 PEZZI
(12 SCATOLE DA 4)

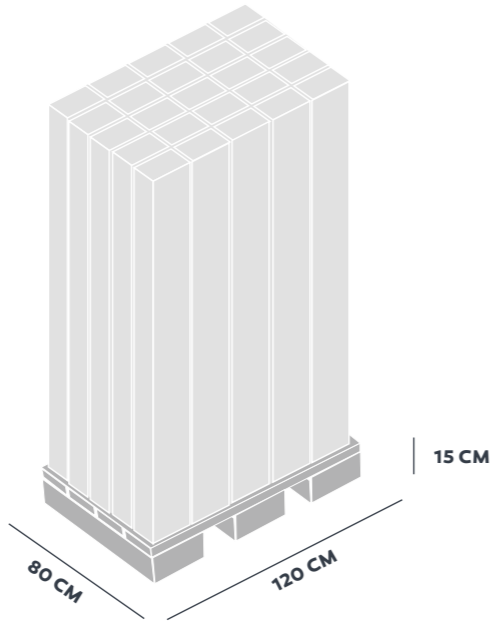
H
DA 214 CM: 230 CM
DA 204 CM: 220 CM
DA 220 CM: 237 CM



VERA LUCIANA

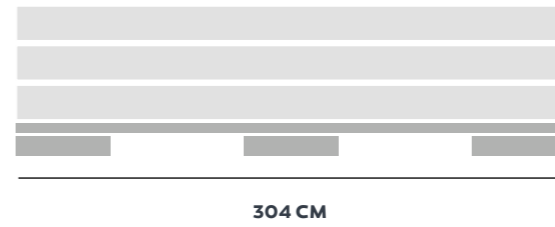
50 PEZZI
(25 SCATOLE DA 2)

H
DA 214 CM: 230 CM
DA 204 CM: 220 CM
DA 220 CM: 237 CM




IMBALLO STANDARD // STANDARD PACK

ELVIRA



62 PEZZI
(31 SCATOLE DA 2)
48 PEZZI
(24 SCATOLE DA 2)



IMBALLO STANDARD // STANDARD PACK

ELVIRA

Da comunicare in relazione a quantità e mezzo di trasporto

KIT RICAMBIO // REPLACEMENT KIT
SISTEMA DI CHIUSURA // CLOSURE SYSTEMS

VERA

**NEW
SERRATURA
ALLUMINIO**
*Lock in
aluminium
silver*



ARGENTO
 PA906055
 8022317508262

LUCIANA



BIANCO
 PA905001
 8022317508231



ARGENTO
 PA905055
 8022317508330



**NEW
SERRATURA
IN ALLUMINIO
CON POMOLO
ABS**
*New lock in
aluminium with
ABS knob*

TESTA DI MORO
 PA905078
 8022317576001

MAYA

**NEW
SERRATURA
ABS**
New Lock ABS



BIANCO
 PA904001
 8022317477100



ARGENTO
 PA904055
 8022317477124

MONICA

**MANIGLIA
ABS**
ABS handle




BIANCO
 PKM405001
 8022317579316



MARRONE
 PKM405081
 8022317579323

KIT RICAMBIO // REPLACEMENT KIT
BLISTER

VERA



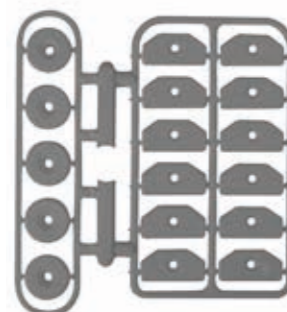
MARRONE
PKV400081
802231766665



- BIANCO**
PKV400001
8022317458789
- GRIGIO**
PKV400002
8002237594708
- CREMA**
PKV400004
8022317594715
- NERO**
PKV400080
8022317594685

BLISTER
(VITI, BULBI,
FERMI)

LUCIANA



GRIGIO
PKE400002
8022317579828




- BIANCO**
PKE400001
8022317666658
- CREMA**
PKE400004
8022317579811
- NERO**
PKE400080
8022317995086
- MARRONE**
PKE400081
8022317666641


BLISTER
(VITI, BULBI,
FERMI)

KIT RICAMBIO // REPLACEMENT KIT
BLISTER

**MAYA
MONICA**



BIANCO
PKM401001
8022317280816



MARRONE
PKM401081
8022317280823

BLISTER
(VITI, BULBI,
FERMI)

KIT RICAMBIO // REPLACEMENT KIT
SISTEMA DI CHIUSURA // CLOSURE SYSTEMS

MONICA



**KIT
CHIUSURA
COMPLETO**

BIANCO
PKM405001
8022317579316



MARRONE
PKM405081
8022317579323

MODULO

PRONTO IN KIT
READY IN KIT



DESCRIZIONE

Teleio in pvc regolabile per porta a soffietto, composto da tre elementi che si accoppiano tra di loro ad incastro. A seconda della larghezza può essere corredato da un ulteriore elemento compensatore che effettua un allargamento pari a 3 cm.

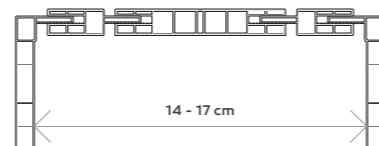
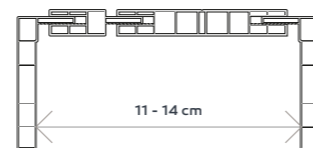
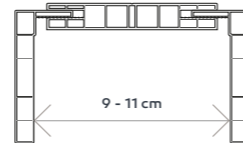
DESCRIPTION

Frame in PVC adjustable for folding door, made of three elements that connect between each other. According to the width it can be supplied with an additional element that makes an enlargement of 3cm.



DIMENSIONE KIT MODULO DIMENSION KIT MODULO	110 x 220 cm
PESO WEIGHT	8 kg
MISURE LARGHEZZA SPESSORE DIMENSION WIDTH THICKNESS	9 - 11 cm
LARGHEZZA COMPENSATORE WIDTH COMPENSATOR	Espandibile + 3 cm Expandable +3 cm
DIMENSIONE KIT COMPENSAZIONE DIMENSION ENLARGEMENT KIT	2 x 220 cm - 1 x 120 cm
MATERIALE MATERIAL	100% PVC Ca-Zn PVC Ca-Zn 100%
STAMPA PRINT	Vernici UV antigraffio UV Varnish anti-scratch

Il telaio viene fornito in kit negli stessi colori delle porte in PVC pastello o stampate.
The frame is supplied in kit in the same colours of the doors in Plain or printed PVC.




PACKAGING
Misura imballo
Carton dimension
9 x 9,5 x 231 cm
Peso / weight
13 kg (9 x 9,5 x 231 cm)

Misura scatola
Carton dimension
21 x 10x 233 cm
Peso / weight
5 kg (21 x 10x 233 cm)

MODULO // COLLEZIONE / COLLECTION

PASTELLO PLAIN




BIANCO
WHITE
214

MODULO PKT100214220
8022317009684
COMPEN. PKT101214220
8022317008809



GRIGIO
GREY
002

MODULO PKT100002220
8022317009769
COMPEN. PKT101002220
8022317008885



CREMA
004

MODULO PKT100004220
8022317009707
COMPEN. PKT101004220
8022317008823



TEAK
007

MODULO PKT100007220
8022317009899
COMPEN. PKT101007220
8022317009004



MOGANO
008


MODULO PKT100008220
8022317009783
COMPEN. PKT101008220
8022317008908



NOCE
009

MODULO PKT100009220
8022317009837
COMPEN. PKT101009220
8022317008946

LACCATO LUCIDO POLISHED



BIANCO
WHITE
501

MODULO PKT100501220
8022317009585
COMPEN. PKT101501220
802231700868



ROSSO
RED
597

MODULO PKT100597220
8022317994980
COMPEN. PKT101597220
8022317995017



GIALLO
YELLOW
596

MODULO PKT100596220
8022317009608
COMPEN. PKT101596220
8022317008700



NERO
BLACK
580

MODULO PKT100580220
8022317994997
COMPEN. PKT101580220
8022317995000


MODULO // COLLEZIONE / COLLECTION

LEGNO
WOOD




**NOCE
TANGANICA**
011

MODULO PKT100012220
8022317009523
COMPEN. PKT101012220
8022317008625




NOCE CHIARO
012

MODULO PKT100012220
8022317009486
COMPEN. PKT101012220
8022317008588



**MOGANO
FOTLEGNO**
015

MODULO PKT100015220
8022317009455
COMPEN. PKT101015220
8022317008564



NOCE MANSONIA
016

MODULO PKT100016220
8022317009509
COMPEN. PKT101016220
8022317008601



**BIANCO
VENATO**
017

MODULO PKT100017220
8022317009356
COMPEN. PKT101017220
8022317008489



CILIEGIO
019

MODULO PKT100019220
8022317009370
COMPEN. PKT101019220
8022317036178



**ROVERE
SBIANCATO**
021

MODULO PKT100021220
8022317249578
COMPEN. PKT101021220
8022317249479



WENGÈ
022

MODULO PKT100022220
8022317249578
COMPEN. PKT101022220
8022317249493



ALLUMINIO
047

MODULO PKT100047220
8022317246515
COMPEN. PKT101047220
022317246539



**BIANCO VENATO
LUCIDO**
517

MODULO PKT100517220
8022317009974
COMPEN. PKT101517220
8022317009080

MODULO // COLLEZIONE / COLLECTION

3D



FAGGIO
024

MODULO PKT100024220
8022317515154
COMPEN. PKT101024220
8022317515161




**TESSUTO
GRIGIO**
346

MODULO PKT100346220
8022317424555
COMPEN. PKT101346220
8022317424579



PINO BIANCO
350

MODULO PKT100350220
8022317507630
COMPEN. PKT101350220
8022317507685



**ROVERE
TORTORA**
351

MODULO PKT100351220
8022317507647
COMPEN. PKT101351220
8022317507692



**CEDRO
CEDAR**
352

MODULO PKT100352220
8022317507654
COMPEN. PKT101352220
8022317507708



**ROVERE
SCURO**
353

MODULO PKT100353220
8022317507661
COMPEN. PKT101353220
8022317507715



**ROVERE
GRANO**
355

MODULO PKT100355220
8022317507678
COMPEN. PKT101355220
8022317507722



ELVIRA

IN PROFILI ON PROFILE

DESCRIZIONE

Le porte Elvira sono prodotte in materiale plastico di alta qualità, la struttura alveolare interna dei profili è la caratteristica che la distingue da tutte le altre porte presenti sul mercato rendendola unica. L'Elvira è commercializzata in oltre 50 paesi nel mondo.

DESCRIPTION

Elvira door are made of plastic material of high quality, Alveolar structure of the profiles is the characteristic that distinguish from all the other doors present on the market making it unique. ELVIRA door is sold in over 50 countries in the world.

PACKAGING

Due porte per scatola
Two doors per carton

Misura scatola
Carton dimension
25 x 15 x 222,5 cm
(112 x 225,5 cm)
25 x 15 x 302,5 cm
(112 x 302,5 cm)

Peso scatola
Carton weight
23,6 kg (112 x 225,5 cm)
32 kg (112 x 225,5 cm)

Accessori inclusi
Included accessories
Viti - Scivoli - Ferma cerniere
Screws - Slides - Stop hinges

***Vi informiamo che sarà possibile riprodurre le passate versioni ma con l'obbligo di minime quantità. Vi invitiamo a contattare i nostri Agenti e/o i nostri uffici commerciali.**

we inform that it is possible to reproduce the past versions, but with a minim order quantity. We invite you to contact our agents and/or our offices

MISURE PORTA DOOR DIMENSION

112 x 202,5 cm
112 x 212,5 cm
112 x 222,5 cm
112 x 252,5 cm
112 x 302,5** cm
(solo colori indicati a catalogo)
(only for reference indicate in our catalogue)

PESO PORTA DOOR WEIGHT

10,2 kg. (112 x 202,5 cm)
10,7 kg. (112 x 212,5 cm)
11,2 kg. (112 x 222,5 cm)
12,7 kg. (112 x 252,5 cm)
15,2 kg. (112 x 302,5 cm)

ESTENSIBILE / AMPLIABILE EXTENDIBLE / EXPANDABLE

Pannello aggiuntivi + 12,5 cm
Additional panels + 12,5 cm

MISURA ALTEZZA HEIGHT DIMENSION

Riducibile
Reducible

BINARIO DI SCORRIMENTO SLIDING RAIL

2 x 120 cm
Opzione da cm 180; da cm 360
Option of cm 180; cm 360

SISTEMA DI APERTURA OPENING SYSTEM

Reversibile destra o sinistra
Reversible opening right or left
Centrale
Central

SISTEMA DI CHIUSURA CLOSING SYSTEM

A scelta maniglie o serrature
A scelta maniglie o serrature

SPESSORE PROFILI PROFILE THICKNESS

1 cm con doppia parete
1 cm with double wall

INSTALLABILE INSTALLABLE

Ad una sola anta e con due ante
with just one door


Vasta gamma colori tutti disponibili, con elementi in vetro
Wide range of colours available with glass elements

TABELLA PANNELLI //PER REALIZZARE LE MISURE DESIDERATE PANEL CHART // to make desired dimension

n. 3	n. 4	n. 5	n. 6	n. 7	n. 8	n. 9	n. 10	OLTRE / More
62 cm	74,5 cm	87 cm	99,5 cm	112 cm	124 cm	137cm	149,5 cm	aggiungere / add +12,5 cm

ELVIRA // COLLEZIONE / COLLECTION

PASTELLO PASTEL



PE700214200
8022317102477
PE700214210
8022317102460
PE700214220
8022317102453

PE700214250
8022317102446
PE700214300
8022317102439

BIANCO WHITE 214



GRIGIO GREY 002

PE700002220
8022317104037
PE700002300
8022317104013



CREMA 004

PE700004220
8022317103986
PE700004300
8022317103962



TEAK 007

PE700007220
8022317103832



MOGANO 008

PE700008220
8022317103788



NOCE 009

PE700009220
8022317103733
PE700009300
8022317103719

3D




FAGGIO 024

PE700024220
8022317514881
PE700024300
8022317579460



TESSUTO GRIGIO 346

PE700346220
8022317514898
PE700346300
8022317579408



ELVIRA // COLLEZIONE / COLLECTION

3D



PINO BIANCO
350

PE700350220
8022317514904
PE700350300
8022317579415



ROVERE TORTORA
351

PE700351220
8022317514911
PE700351300
8022317579446



CEDRO
352

PE700352220
8022317514928
PE700352300
8022317579453



ROVERE SCURO
353

PE700353220
8022317514935
PE700353300
8022317579439



ROVERE GRANO
355


PE700355220
8022317514942
PE700355300
8022317579422

LEGNO
WOOD



NOCE TANGANICA
011

PE700011220
8022317103634



MOGANO
015

PE700015220
8022317103474



NOCE MANSONIA
016

PE700016220
8022317103429



BIANCO VENATO
017

PE700017220
8022317103375

ELVIRA // PROFILO / PROFILE

LEGNO
WOOD



CILIEGIO
019

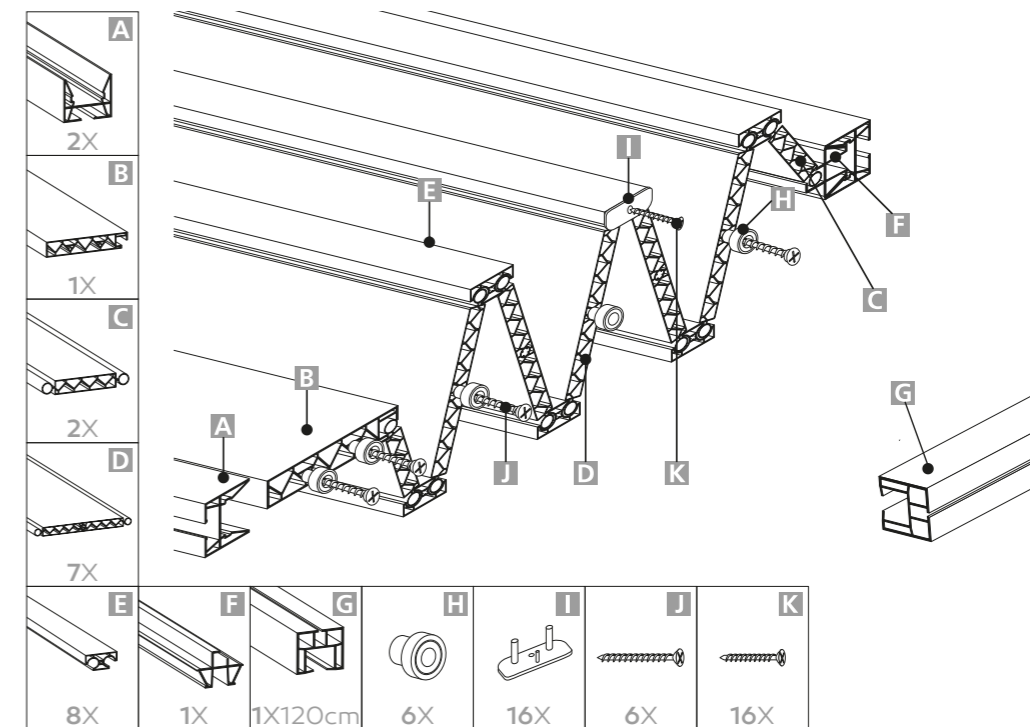
PE700019220
8022317103276
PE700019300
8022317103252



**BIANCO VENATO
LUCIDO**
517

PE700517220
8022317102163

PROFILO
PROFILE





**LEGNO ROVERE SCURO
APERTURA CENTRALE
CON VETRO SATINATO**

*SENSIBILE AL TATTO
SENSITIVE TO TOUCH*





LEGNO PINO BIANCO

SENSIBILE AL TATTO
SENSITIVE TO TOUCH





**LEGNO CILIEGIO
CON VETRO MOSAICO**

*SENSIBILE AL TATTO
SENSITIVE TO TOUCH*





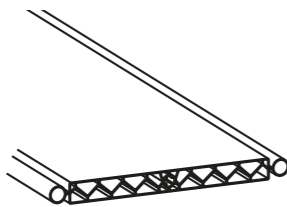
**LEGNO CEDRO
CON VETRO MOLATO BRONZO**

*SENSIBILE AL TATTO
SENSITIVE TO TOUCH*

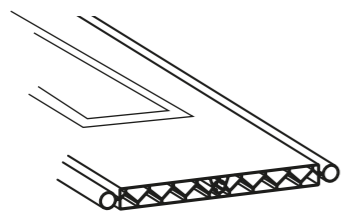


ELVIRA // PROFILI EXTRA / SPARE PROFILE

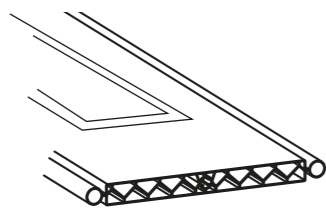
PROFILI COMPONENTI COMPONENTS PROFILE



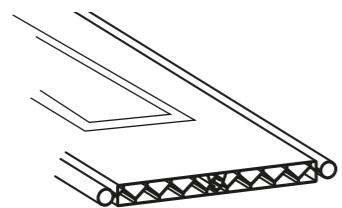
W 125 MM	
CODICE CODE	PE100
DESCRIZIONE DESCRIPTION	PANNELLO PANEL
ALTEZZE DISPONIBILI EXTENSIBLE	220 CM standard 300 CM dove disponibile



W 125 MM	
CODICE CODE	PE11
DESCRIZIONE DESCRIPTION	PANNELLO CON VETRO "NIAGARA" PANEL WITH "NIAGARA" GLASS
ALTEZZE DISPONIBILI EXTENSIBLE	220 CM / 300 CM



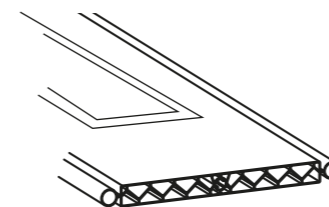
W 125 MM	
CODICE CODE	PE12
DESCRIZIONE DESCRIPTION	PANNELLO CON VETRO "MOLATO" PANEL WITH "MOLATO" GLASS
ALTEZZE DISPONIBILI EXTENSIBLE	220 CM / 300 CM



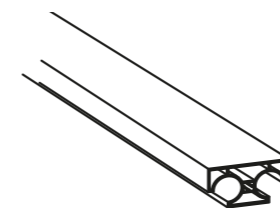
W 125 MM	
CODICE CODE	PE13
DESCRIZIONE DESCRIPTION	PANNELLO CON VETRO "DECORATO" PANEL WITH "COLOURED" GLASS
ALTEZZE DISPONIBILI EXTENSIBLE	220 CM / 300 CM

ELVIRA // PROFILI EXTRA / SPARE PROFILE

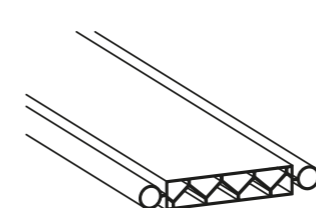
PROFILI COMPONENTI COMPONENTS PROFILE



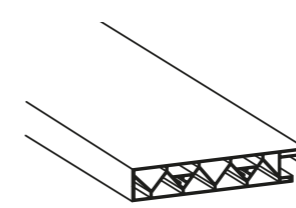
W 125 MM	
CODICE CODE	PE154
DESCRIZIONE DESCRIPTION	PANNELLO CON VETRO "SATINATO" PANEL WITH "COLOURED" GLASS
ALTEZZE DISPONIBILI EXTENSIBLE	220 CM / 300 CM



W 26 MM	
CODICE CODE	PE220
DESCRIZIONE DESCRIPTION	CERNIERA HINGE PROFILE
ALTEZZE DISPONIBILI EXTENSIBLE	220 CM / 300 CM



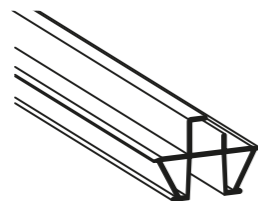
W 65 MM	
CODICE CODE	PE200
DESCRIZIONE DESCRIPTION	MEZZO PANNELLO HALF PANEL
ALTEZZE DISPONIBILI EXTENSIBLE	220 CM / 300 CM



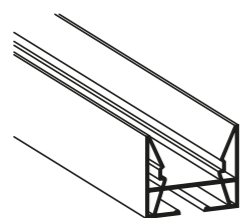
W 75 MM	
CODICE CODE	PE210
DESCRIZIONE DESCRIPTION	PORTAMANIGLIE HANDLE PROFILE
ALTEZZE DISPONIBILI EXTENSIBLE	220 CM / 300 CM

ELVIRA // PROFILI EXTRA / SPARE PROFILE

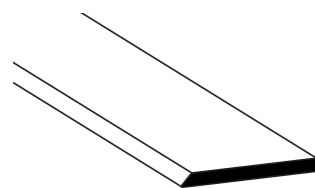
PROFILI COMPONENTI COMPONENTS PROFILE



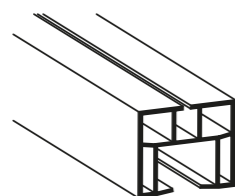
W 30 MM	
CODICE CODE	PE240
DESCRIZIONE DESCRIPTION	PROFILO D'ATTACCO CONNECTION PROFILE
ALTEZZE DISPONIBILI EXTENSIBLE	220 CM / 300 CM



W 30 MM	
CODICE CODE	PU230
DESCRIZIONE DESCRIPTION	MONTANTE LATERALE LATERAL JAMB
ALTEZZE DISPONIBILI EXTENSIBLE	220 CM / 300 CM



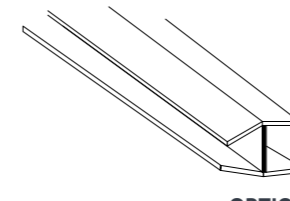
W 125 MM	
CODICE CODE	PU270
DESCRIZIONE DESCRIPTION	COPRIVITE SCREW-COVER PROFILE
ALTEZZE DISPONIBILI EXTENSIBLE	220 CM / 300 CM



W 30 MM	
CODICE CODE	PU250
DESCRIZIONE DESCRIPTION	BINARIO DI SCORRIMENTO SLIDING RAIL
ALTEZZE DISPONIBILI EXTENSIBLE	180 CM / 360 CM

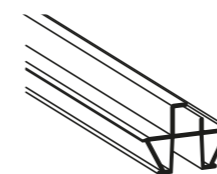
ELVIRA // PROFILI EXTRA / SPARE PROFILE

PROFILI COMPONENTI COMPONENTS PROFILE

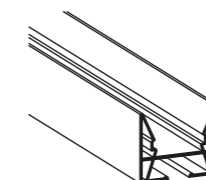


W 26 MM	
CODICE CODE	PU260
DESCRIZIONE DESCRIPTION	APERTURA CENTRALE CENTRAL OPENING
ALTEZZE DISPONIBILI EXTENSIBLE	220 CM / 300 CM

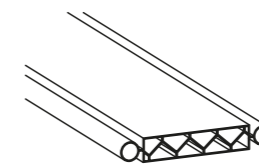
OPTIONAL



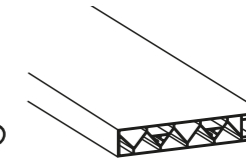
PE240
X1



PU230
X2



PE200
X2



PE210
X1

CODICE CODE	PE800
DESCRIZIONE DESCRIPTION	KIT PROFILI COMPLEMENTARI KIT COMPLEMENTARY PROFILES
ALTEZZE DISPONIBILI EXTENSIBLE	220 CM / 300 CM

I profili extra in altezza 300 cm, sono disponibili solo per i colori delle porte da 300 cm evidenziate nel catalogo.

Extra profiles height 300 cm, they are available only for colors of doors 300 cm present in the catalog.

Profils supplémentaires à hauteur de 300 cm, sont disponibles seulement pour les couleurs des portes en 300 cm, en évidence dans le catalogue.

Perfiles adicionales en altura 300 cm, sólo están disponibles para los colores de puertas de 300 cm de relieve en el catálogo.

Zusätzliche Profile Höhe 300 cm, sie sind nur für die Farben die Türen 300 cm markiert im Katalog.

Дополнительные профили высота 300 см, они доступны только для цветов Двери 300 см выделены в каталоге.

ACCESSORI // ACCESSORIES

**CORNICE
GLASS FRAME**



BIANCO
PA600214
8022317278677



GRIGIO
PA600002
8022317458789



CREMA
PA600004
8022317278141



TEACK
PA600007
8022317278172



**MOGANO
PASTELLO**
PA600008
8022317278189



**NOCE
PASTELLO**
PA600009
8022317278196

ACCESSORI // ACCESSORIES

**CORNICE
GLASS FRAME**



**NOCE
TANGANICA**
PA600011
8022317278219



**NOCE
CHIARO**
PA600012
8022317278226



**LEGNO
MOGANO**
PA600015
8022317278257



**NOCE
MANSONIA**
PA600016
8022317278264



**BIANCO
VENATO**
PA600017
8022317278271



**BIANCO
VENATO LUCIDO**
PA600517
8022317278776

ACCESSORI // ACCESSORIES

**CORNICE
GLASS FRAME**




CILIEGIO
PA600019
8022317278295



**ROVERE
SBIANCATO**
PA600021
8022317278318



WENGÈ
PA600022
8022317278325



FAGGIO
PA600024
8022317516106



**ROVERE
TORTORA**
PA600351
8022317516120



CEDRO
PA600352
8022317516137

ACCESSORI // ACCESSORIES

**CORNICE
GLASS FRAME**



**PINO
BIANCO**
PA600350
8022317516113



**ROVERE
SCURO**
PA600353
8022317578203



**TESSUTO
GRIGIO**
PA600346
8022317579798



**ROVERE
GRANO**
PA600355
8022317579804

ACCESSORI // ACCESSORIES

**VETRO
NIAGARA
NIAGARA
GLASS**



BRONZO
PA700054
8022317279018



FUMÈ
PA700100
8022317279025



NEUTRO
PA700101
8022317279032

**VETRO
MOLATO
MOLATO
GLASS**



BRONZO
PA701054
8022317279049




FUMÈ
PA701100
8022317279056



NEUTRO
PA701101
8022317279063

ACCESSORI // ACCESSORIES

**VETRO
SATINATO
SATIN GLASS**



PA703300
8022317508361

**DOPPIO VETRO
DOUBLE GLASS**

PA702101
8022317279070



**PELLICOLA
DECORATA
DECORATED
FILM**



MOSAICO
PA070009
8022317558557



ASTRATTO
PA070011
8022317558540

*Per eventuali richieste di pellicole colorate non presenti nel catalogo vi invitiamo a contattare il nostro ufficio commerciale

ACCESSORI // ACCESSORIES

PELLICOLA
DECORATA
DECORATED
FILM



BOLLE
PA070013
8022317558533



SFERE
PA070007
8022317558564



SCOZZESE
PA070014
8022317276895



CANAPA
PA070016
8022317276918

ACCESSORI // ACCESSORIES

PELLICOLA
DECORATA
DECORATED
FILM



PAGLIACCI
PA070021
8022317558489



PESCI
PA070023
8022317276987



FOGLIE
PA070017
8022317558519



DESIGN
PA070018
8022317558502

*Per eventuali richieste di pellicole colorate non presenti nel catalogo vi invitiamo a contattare il nostro ufficio commerciale

ACCESSORI // ACCESSORIES

**NEW
SERRATURA
ALLUMINIO**
*Lock in
aluminium
silver*



ARGENTO
PA906055
8022317508262



BRONZO
PA906054
8022317508255



ORO
PA906053
8022317508248

**NEW
SERRATURA
IN ALLUMINIO
CON POMOLO
ABS**
*New lock in
aluminium with
ABS knob*



BIANCO
PA905001
8022317508231



ARGENTO
PA905055
8022317508330

ACCESSORI // ACCESSORIES

**NEW
SERRATURA
IN ALLUMINIO
CON POMOLO
ABS**
*New lock in
aluminium with
ABS knob*



TESTA DI MORO
PA905078
8022317576001



CREMA
PA905004
8022317575998



BRONZO
PA905054
8022317508323

**NEW
SERRATURA
ABS**
New Lock ABS



BIANCO
PA904001
8022317477100



ARGENTO
PA904055
8022317477124

ACCESSORI // ACCESSORIES

**NEW
SERRATURA
ABS**
New Lock ABS



MARRONE
PA904078
802231757981



BRONZO
PA904054
8022317477117

**SERRATURA
IN ALLUMINIO
APERTURA
CENTRALE**
*Lock in
aluminium
central opening*



ARGENTO
PA506055
8022317277977



ORO
PA506055
8022317277977



BRONZO
PA506054
8022317277960

ACCESSORI // ACCESSORIES

**SERRATURA
IN ALLUMINIO
CON POMOLO
ABS
APERTURA
CENTRALE**
*lock in
aluminium
with ABS knob
central opening*



BIANCO
PA504001
8022317277854



CREMA
PA504004
8022317277861



ARGENTO
PA504055
8022317277885



MARRONE
PA504078
8022317277892



BRONZO
PA504054
8022317277878

ACCESSORI // ACCESSORIES

**MANIGLIA
ABS**
ABS handle

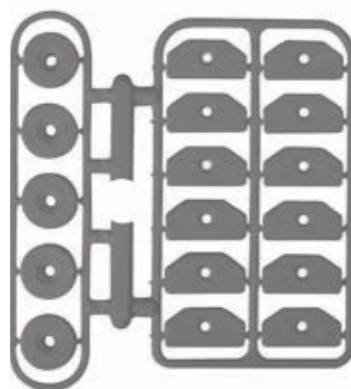


BIANCO
PKM405001
8022317579316



MARRONE
PKM405081
8022317579323

BLISTER
(VITI, BULBI,
FERMI)



GRIGIO
PKE400002
8022317579828

BIANCO
PKE400001
8022317666658

CREMA
PKE400004
8022317579811

NERO
PKE400080
8022317995086

MARRONE
PKE400081
8022317666641



PORTE DISPONIBILI IN STOCK

	COLORI	VERA 89,5 X 214	LUCIANA 88,5 X 214	MAYA 83 X 214	MONICA 83 X 214
214	BIANCO PASTELLO		●+ (GL) SATINATO		●
2	GRIGIO PASTELLO		●		
4	CREMA PASTELLO				
7	TEAK PASTELLO				
8	MOGANO PASTELLO				
9	NOCE PASTELLO		●		●
11	NOCE TANGANICA				
12	NOCE CHIARO		●		
15	MOGANO LEGNO				
16	NOCE MANSONIA	(GL) MOLATO	●+ (GL) MOLATO		
17	BIANCO VENATO				
19	CILIEGIO	(GL) MOLATO	●+ (GL) MOLATO		
21	ROVERE SBIANCATO		●		
22	WENGE'				
152	WENGE' ALLUMINIO				
196	LEGNO BIANCO FRASSINO			●	
190	LEGNO SCURO			●	
191	LEGNO MAYA CILIEGIO			●	
189	LEGNO CHIARO				
501	BIANCO LACCATO LUCIDO	●			
596	GIALLO LACCATO LUCIDO	●			
597	ROSSO LACCATO LUCIDO	●			
580	NERO LACCATO LUCIDO	●			
517	BIANCO VENATO LUCIDO	+ (GL) DECO 09			
355	LEGNO ROVERE GRANO	●			
351	LEGNO ROVERE TORTORA	●	●+ (GL) SATINATO		
353	LEGNO ROVERE SCURO	●			
354	LEGNO BIANCO STRUTTURATO	●			
352	LEGNO CEDRO	●	●+ (GL) SATINATO	●	
346	TESSUTO GRIGIO	●	●	●	
350	LEGNO PINO BIANCO		●+ (GL) SATINATO	●	
24	LEGNO FAGGIO		●	●	

● STANDARD (GL) CONVETRO

PORTE DISPONIBILI ON DEMAND

	COLORI	VERA 89,5 X 214	LUCIANA 88,5 X 214	LUCIANA 88,5 X 204	MAYA 83 X 214	MAYA 83 X 204	MONICA 83 X 214	MONICA 83 X 204
214	BIANCO PASTELLO		GL	●+ (GL)	●+ (GL)	●+ (GL)	●	●
2	GRIGIO PASTELLO		GL					
4	CREMA PASTELLO							
7	TEAK PASTELLO							
8	MOGANO PASTELLO							
9	NOCE PASTELLO		GL				●	
11	NOCE TANGANICA			●+ (GL)				
12	NOCE CHIARO		GL					
15	MOGANO LEGNO			●+ (GL)				
16	NOCE MANSONIA	GL	GL	●+ (GL)				
17	BIANCO VENATO			●+ (GL)				
19	CILIEGIO	GL	GL	●+ (GL)				
21	ROVERE SBIANCATO		GL	●+ (GL)				
22	WENGE'		GL	●+ (GL)				
152	WENGE' ALLUMINIO							
196	LEGNO BIANCO FRASSINO				●	●		
190	LEGNO SCURO				●	●	●	
191	LEGNO MAYA CILIEGIO				●	●		
189	LEGNO CHIARO							
501	BIANCO LACCATO LUCIDO							
596	GIALLO LACCATO LUCIDO							
597	ROSSO LACCATO LUCIDO							
580	NERO LACCATO LUCIDO							
517	BIANCO VENATO LUCIDO	GL						
355	LEGNO ROVERE GRANO	GL		●+ (GL)				
351	LEGNO ROVERE TORTORA	GL	●+ (GL)	●+ (GL)				
353	LEGNO ROVERE SCURO	GL		●+ (GL)				
354	LEGNO BIANCO STRUTTURATO	GL						
352	LEGNO CEDRO	GL	●+ (GL)	●+ (GL)	●+ (GL)	●+ (GL)		●
346	TESSUTO GRIGIO	GL	●+ (GL)	●+ (GL)	●+ (GL)	●+ (GL)		●
350	LEGNO PINO BIANCO		●+ (GL)	●+ (GL)	●+ (GL)	●+ (GL)		●
24	LEGNO FAGGIO		●+ (GL)	●+ (GL)	●+ (GL)	●+ (GL)		●

● STANDARD (GL) CONVETRO

PORTE DISPONIBILI IN STOCK

	COLORI	ELVIRA 112 X 202,5	ELVIRA 112 X 212,5	ELVIRA 112 X 222,5	ELVIRA 112 X 252,5	ELVIRA 112 X 302,5
214	BIANCO PASTELLO	●	●	●	●	●
2	GRIGIO PASTELLO			●		●
4	CREMA PASTELLO			●		●
7	TEAK PASTELLO			●		
8	MOGANO PASTELLO			●		
9	NOCE PASTELLO			●		●
11	NOCE TANGANICA			●		
12	NOCE CHIARO					
15	MOGANO LEGNO			●		
16	NOCE MANSONIA			●		
17	BIANCO VENATO			●		
19	CILIEGIO			●		●
21	ROVERE SBIANCATO					
22	WENGE'					
152	WENGE' ALLUMINIO					
196	LEGNO BIANCO FRASSINO					
190	LEGNO SCURO					
191	LEGNO MAYA CILIEGIO					
189	LEGNO CHIARO					
501	BIANCO LACCATO LUCIDO					
596	GIALLO LACCATO LUCIDO					
597	ROSSO LACCATO LUCIDO					
580	NERO LACCATO LUCIDO					
517	BIANCO VENATO LUCIDO			●		●
355	LEGNO ROVERE GRANO			●		●
351	LEGNO ROVERE TORTORA			●		●
353	LEGNO ROVERE SCURO			●		●
354	LEGNO BIANCO STRUTTURATO					
352	LEGNO CEDRO			●		●
346	TESSUTO GRIGIO			●		●
350	LEGNO PINO BIANCO			●		●
24	LEGNO FAGGIO			●		●

● STANDARD (GL) CONVETRO

PORTE DISPONIBILI ON DEMAND

	COLORI	ELVIRA 112 X 202,5	ELVIRA 112 X 212,5	ELVIRA 112 X 222,5	ELVIRA 112 X 252,5	ELVIRA 112 X 302,5
214	BIANCO PASTELLO	● + (GL)	● + (GL)	● + (GL)	● + (GL)	● + (GL)
2	GRIGIO PASTELLO			● + (GL)		● + (GL)
4	CREMA PASTELLO			● + (GL)		● + (GL)
7	TEAK PASTELLO			● + (GL)		
8	MOGANO PASTELLO			● + (GL)		
9	NOCE PASTELLO			● + (GL)		● + (GL)
11	NOCE TANGANICA			● + (GL)		
12	NOCE CHIARO					
15	MOGANO LEGNO			● + (GL)		
16	NOCE MANSONIA			● + (GL)		
17	BIANCO VENATO			● + (GL)		
19	CILIEGIO			● + (GL)		● + (GL)
21	ROVERE SBIANCATO					
22	WENGE'					
152	WENGE' ALLUMINIO					
196	LEGNO BIANCO FRASSINO					
190	LEGNO SCURO					
191	LEGNO MAYA CILIEGIO					
189	LEGNO CHIARO					
501	BIANCO LACCATO LUCIDO					
596	GIALLO LACCATO LUCIDO					
597	ROSSO LACCATO LUCIDO					
580	NERO LACCATO LUCIDO					
517	BIANCO VENATO LUCIDO			● + (GL)		
355	LEGNO ROVERE GRANO			● + (GL)		● + (GL)
351	LEGNO ROVERE TORTORA			● + (GL)		● + (GL)
353	LEGNO ROVERE SCURO			● + (GL)		● + (GL)
354	LEGNO BIANCO STRUTTURATO					
352	LEGNO CEDRO			● + (GL)		● + (GL)
346	TESSUTO GRIGIO			● + (GL)		● + (GL)
350	LEGNO PINO BIANCO			● + (GL)		● + (GL)
24	LEGNO FAGGIO			● + (GL)		● + (GL)

● STANDARD (GL) CONVETRO

CERTIFICATO C E DI CONFORMITÀ DEL CONTROLLO DI PRODUZIONE IN FABBRICA
(compliance certificate of Factory production control)

Certificato n. -CPD-203-12-2014, Sistema di attestazione 4;
si certifica che i prodotti PORTE A SOFFIETTO PER INTERNO realizzati da **FORTE S.r.l.**
Sono conformi ai requisiti delle seguenti norme armonizzate
EN 13330:2013; EN 12216:2005; EN 12608:2005

Il comportamento e reazione al fuoco è stato assegnato secondo le norme
(the behavior and reaction to fire has been assigned according to the rules)
EN 13501-2:2009; EN 13823:2010

LA CLASSIFICAZIONE DI REAZIONE AL FUOCO E' LA SEGUENTE
(classification of reaction to fire)
B-s2,d0 (Classe 1 / Class 1)

Sono conformi ai requisiti delle seguenti legislazioni Comunitarie, in materia di prodotti,
che vengono a contatto, in modo indiretto con alimenti destinati alle persone ed animali.

Regolamento 1935-2004; Regolamento 2023-2006/ C E ;
D.P.R. 777-82; Direttiva 2008-39/

Questo certificato autorizza il produttore ad apporre ai prodotti di cui al campo di
applicazione il seguente marchio C E CPD-203-12-2014

Caratteristica sottoposta a prova	Metodo di valutazione in conformità ai punti della NORMA EN 13330:2013	Numero di campioni	Principio di prova	Responso della prova
Resistenza agli urti	6.3	1	4.2	Positivo/pass
Comportamento a fatica scorrimento rulli e guide	Superamento 20.000 cicli	1	4.3	Positivo/pass
CARATTERISTICA SOTTOPOSTO A PROVA	Metodo di valutazione in conformità ai punti della NORMA EN 13501-2:2009	Numero di campioni	Metodo di prova	Responso della prova
Comportamento e reazione al fuoco	B-s2; d0 (Classe 1)	1	EN 13823:2010	Positivo/pass
Rilascio di sostanze per contatto indiretto con alimenti	Regolamento 1935-2004	1	Direttiva 2008-39/CE	Contatto breve: tempi inferiori alle 24 ore, in qualunque condizione di temperatura; Contatto prolungato: tempi inferiori alle 72 ore, a temperatura compresa tra -5 e +15°C

Resistenza agli urti ; comportamento a fatica
EN 13330 : 2013 ; EN 12216:2005;EN 12608:2005

Il comportamento e reazione al fuoco è stato assegnato secondo le norme
13501-2:2009; EN 13823:2010

La classificazione di reazione al fuoco e' la seguente
B-s2,d0 (Classe 1)

Sono conformi ai requisiti delle seguenti legislazioni Comunitarie, in materia di prodotti, che vengono a contatto, in modo indiretto con alimenti destinati alle persone ed animali.
Regolamento 1935-2004;
Regolamento 2023-2006/ C E ;
R. 777-82; Direttiva 2008-39/ C E

Test Report No. RP 049912-01.1

Start of Test: 31.10.2012 Stop the test: 28.11.2012

Name and identification of the sample:

p.v.c. folding door identified with the initials 049912-01-01

Number of standard: **EN ISO 16000-9; 2006**

Title of the standard: Air in confined ambient Part 9; determination of emissions of volatile organic compounds from building products and finishing products.

Method in the test chamber of issue.

Test condition:

Volume of the chamber (m²): **22**

Rate of air exchanged (m³ / h): **11**

Load factor (m²/m³): **0.2**

Temperature (° C): **23.4**

U.R. (%): **50.7**

Duration of test (days): **28**

Description of the sample tested: **PVC FOLDING DOORS**
emitting surface (m²): **3.6**

Test results:

Value of the emission of formaldehyde (mg/m³): **0,003**

Value of the emission of acetaldehyde (mg/m³): **<0.0001**

Value of the emission of Toluene (mg/m³): **0.057**

Value of the emission of Tetracloetilene (mg/m³): **<0.0015**

Value of the emission of Xylene (mg/m³): **0,034**

Value of the emission of 1,2,4 - trimethylbenzene (mg/m³) **<0.0001**

Value of the emission of 1,4 - dichlorobenzene (mg/m³): **0.0001**

Value of the emission of Ethylbenzene (mg/m³): **<0.0001**

Value of the emission of 2-Butoxyethanol (mg/m³): **<0.0001**

Value of the emission of styrene (mg/m³): **<0.0001**

Value of the emission of COVT (mg/m³): **0.147**

Emission class A +

The Analysis phase has been subcontracted to a laboratory accredited according to the
Norma UNI CEI EN ISO / TEC 17025:2005.

NOTRE USINE Innovation Continue

Fondé en 1973, le groupe Forte a basé sa philosophie de production sur la qualité, la fonctionnalité et l'innovation.

La mission du groupe Forte, est toujours le désir d'expérimenter de nouvelles solutions, la possibilité d'utiliser la plastique dans l'occasion unique et innovant, mais surtout, regarder, écouter et être constamment proche du client.

La vision d'entreprise marquée par l'expérience, soutenu par des études de marché, a permis à notre structure de subvenir aux besoins d'un marché toujours en évolution, aux fin d'in-

terpréter besoins et nécessités. Une grande attention dans la recherche, l'étude et l'application de nouveaux matériaux, nous a permis de combiner l'haute qualité au sens esthétique, sans manquer à la fonctionnalité.

Notre contrôle constant de la qualité et de la certification ISO 9001, nous assurez à ses partenaires commercial la qualité des cycles de production, ce qui entraîne la durabilité du produit.

Avec la certification ISO 14001, nous pouvons formaliser notre Green Vision en fonction de l'optimisation des processus

de production dans le respect de l'environnement; voilà le Green concept que Forte bien représente.

Compétences qui distinguent Forte, comme un excellents partenaires capables de bien répondre au standard élevé nécessaire dans les relations B2B, aux niveaux nationaux et internationaux.

Style, l'innovation, recherche, originalité, identité, fonctionnalité, et aussi sécurité des produits; une union parfait pour une marque Made in Italy signé Forte.



VERA LUCIANA MAYA MONICA ELVIRA 100% MADE IN ITALY.

NUESTRA EMPRESA La innovación continua

Fundada en 1973, el grupo fuerte sigue una filosofía de producción basado en la calidad, funcionalidad e innovación.

En la misión del grupo Forte, siempre existe el deseo de experimentar con nuevas soluciones que ofrecen la oportunidad de utilizar el plástico en un innovador y único, pero, sobre todo, de estar constantemente cerca del cliente, mirar y escuchar.

La visión de la empresa, marcada por la experiencia y el apoyo de la investigación en profundidad del mercado, permite que nuestra empresa puede predecir las necesidades de un mercado en evolución,

la interpretación de sus necesidades y requerimientos.

El gran cuidado en la investigación, el estudio y la aplicación de nuevos materiales, nos ha permitido combinar la alta calidad de los materiales en el sentido estético, sin dejar de funcionalidad.

Gracias a un control constante de la calidad y la certificación ISO 9001, nuestra compañía ofrece a sus socios de negocios calidad de los ciclos de mecanizado, lo que resulta en la durabilidad del producto. Con la certificación ISO 14001, además, formalizamos nuestra.

La visión VERDE (Green) por años implementadas a través de la opti-

mización de los procesos productivos en el medio ambiente. Un concepto, que es bien Forte para el verde.

Habilidades que distinguen la realidad Forte, lo que es excelente socios capaces de cumplir con los altos estándares requeridos para relaciones B2B en la industria, tanto la respiración nacional e internacional.

Estilo, la innovación, la investigación, la originalidad, la identidad, la funcionalidad, sino también la seguridad del producto. Una combinación perfecta para un Made in Italy firmado marcas Forte.

MATERIAUX MATERIALES

Nos portes sont produites avec du matériel plastique de haute qualité, résistant aux chocs.
Puertas hechas de un material plástico de alta calidad, resistente a los choques..

ADAPTABILITE APTITUD

Le portes Forte sont flexibles en largeur comme en hauteur.
Las puertas Forte son flexibles tanto en anchura como en altura.

CHOIX AMPLIA SELECCIÓN

Design, couleurs modernes et 3D classic, versions et éléments en verre conviennent à tous les styles d'ameublement.
Diseño, colores modernos y 3D versión clásica y elementos de vidrio ideal para cada estilo de decoración.

EFFICACITE EFICACIA

La porte coulissante simplifie tous les problèmes de l'espace en raison de la coulisse qui élimine l'encombrement.
La puerta plegable simplifica todos los problemas de espacio debido a la acción del radio fuelle elimina el problema estorbo.

STABILITE ESTABILIDAD

Profiles laminés a double surface.
Doble pared.

QUALITÉ CALIDAD

La finition de nos produits est réalisée avec le dernier technologies, qui utilisent des matériaux certifiée et atoxiques dans le respect des réglés internationaux en vigueur.
Producto laminado con las más altas tecnologías que utilizan materiales no tóxicos y de alta calidad certificados, de conformidad con las normas internacionales.

GREEN

Les matériaux GREEN utilisés sont tous recyclables.
Los materiales utilizados son reciclables.

VERA

PRÊT EN KIT
LISTO EN KIT



DESCRIPTION

La structure exclusive des profils VERA, avec un système spécial de connexion, garantit l'homogénéité de la couleur de la porte quand elle est ouverte ou fermée, en faisant d'elle un produit unique et exclusif au monde.

DESCRIPCIÓN

La estructura única de perfiles VERA, con un sistema de fijación especial garantiza la consistencia del color es cuando está abierto y cuando está cerrado, haciendo lo mismo un producto único en el mundo.

EMBALLAGE / Envasado

No. 02 portes par boîte
No. 02 Puertas de caja

Mesure emballage porte
Medida de embalaje puerta
17 x 9,5 x 214 cm

Poid / Peso
10 Kg (17 x 9,5 x 214 cm)

Taille de la boîte
Medida caja
21,5 x 16,5 x 218 cm

Poid de la boîte
Peso de la caja
22 Kg (21,5 x 216,5 x 218 cm)

DIMENSIONS DE LA PORTE MEDIDAS DE LA PUERTAS

89,5 x 214 cm

POIDS PORTE PESO PUERTA

10 Kg

EXTENSIBLE / AMPLIABLE EXPANDABL

Panneau additionnel +13 cms
Panel adicional + 13cm

DIMENSIONS HAUTEUR MEDIDA ALTURA

Réductible
Reducible

BINAIRE D'ÉCOULEMENT GUÍA DE DESLIZAMIENTO

120 cms / cm

Option jusqu'à cm 180
Opcional de cm. 180

SYSTÈME D'OUVERTURE SISTEMA DE APERTURA

Réversible droite ou gauche
Derecha o izquierda reversible

SYSTÈME DE FERMETURE SISTEMA DE CIERRE

Serrure en aluminium
Cerraduras de aluminio

ÉPESSEUR PROFILE PERFILES DE ESPESOR

1 cm

INSTALLATION INSTALADO

Une seule porte
Una puerta

Disponibilité: il est possible de réaliser des portes avec les verres dans toutes les couleurs
Disponibilidad: usted puede hacer puertas con vidrio en todos los colores

PANNEAUX // POUR RÉALISER LES MESURES DÉSIRÉES

TABLA // paneles para alcanzar los compases deseados

n. 3	n. 4	n. 5	n. 6	n. 7	n. 8	n. 9	n. 10	AU-DELÀ / Además
63,5 cm	76,5 cm	89,5 cm	102,5 cm	115,5 cm	128,5 cm	141,5 cm	154,5 cm	Ajouter / Añadir +13 cm

VERA // DIGITALE / DIGITAL

PRÊT EN KIT
LISTO EN KIT



DESCRIZIONE

Porte coulissante avec presse digital HD, disponible En 3 dimensions de largeur, l'emballage inclut deux profils de fermeture (clinchés de porte) le choix de l'ouverture désirée : droite ou gauche.

DESCRIPTION

Puertas plegables con la impresión digital de alta definición, disponible En 3 anchos, el paquete incluye dos perfiles de cierre (portamaniglia) Con el fin de elegir el aoertura deseada, derecha o izquierda.



DIMENSIONS DE LA PORTE MEDIDAS DE LA PUERTAS

89,5 x 214 cm
102 x 214 cm
115 x 214 cm

POIDS PORTE PESO PUERTA

10 Kg

EXTENSIBLE / AMPLIABLE EXPANDABL

NO

DIMENSIONS HAUTEUR MEDIDA ALTURA

Réductible
Reducible

BINAIRE D'ÉCOULEMENT GUÍA DE DESLIZAMIENTO

120 cms / cm

SYSTÈME D'OUVERTURE SISTEMA DE APERTURA

Réversible droite ou gauche
Derecha o izquierda reversible

SYSTÈME DE FERMETURE SISTEMA DE CIERRE

Serrure en aluminium
Cerraduras de aluminio

ÉPESSEUR PROFILE PERFILES DE ESPESOR

1 cm

INSTALLATION INSTALADO

Une seule porte
Una puerta

EMBALLAGE / Envasado

Imballage unique
Embalaje individual

LUCIANA

PRÊT EN KIT
LISTO EN KIT



DESCRIPTION

La porte LUCIANA est produite en matériel plastique résistant de haute qualité, avec un grand choix de couleurs et versions avec des éléments standards ou vitrés, idéales pour tous les styles de votre intérieur.

DESCRIPCIÓN

La puerta LUCIANA se fabrica con materiales de alta calidad a prueba de choques, amplia gama de colores y modelos con elementos estándar o ventanas ideales para cada estilo de decoraciones.

EMBALLAGE / Envasado No. 02 portes par boîte No. 02 Puertas de caja	DIMENSIONS DE LA PORTE MEDIDAS DE LA PUERTAS	88,5 x 204* cm - on demand
		88,5 x 214 cm - standard
Mesure emballage porte Medida de embalaje puerta 15,5 x 10,5 x 204 cm (88,5 x 204 cm)* 15,5 x 10,5 x 214 cm (88,5 x 214 cm)	POIDS PORTE PESO PUERTA	7,4 Kg (88,5 x 204 cm)*
		7,8 Kg (88,5 x 214 cm)
Poid / Peso 7,5 kg (15,5 x 10,5 x 204 cm)* 8 Kg (15,5 x 10,5 x 214 cm)	EXTENSIBLE / AMPLIABLE EXPANDABL	Panneau additionnel +15,5cm Panel adicional +15,5 cm
Taille de la boîte Medida caja 22,5 x 16,5 x 210 cm (88,5 x 204 cm)* 22,5 x 16,5 x 220 cm (88,5 x 214 cm)	DIMENSIONS HAUTEUR MEDIDA ALTURA	Réductible Reducible
Poid de la boîte Peso de la caja 16,50 kg (22,5 x 16,5 x 210 cm)* 18 Kg (22,5 x 16,5 x 220 cm)	BINAIRE D'ÉCOULEMENT GUÍA DE DESLIZAMIENTO	120 cms / cm Option jusqu'à cm 180 Opcional de cm 180
sur demande*, prière de contacter notre service commercial.	SYSTÈME D'OUVERTURE SISTEMA DE APERTURA	Réversible droite ou gauche Derecha o izquierda reversible
en la demanda*, por favor, póngase en contacto con nuestra oficina de ventas para la disponibilidad y cantidades mínimas	SYSTÈME DE FERMETURE SISTEMA DE CIERRE	Nouvelle serrure abs en aluminium Nueva cerradura de aluminio con mando abs
	ÉPESSEUR PROFILE PERFILES DE ESPESOR	1 cms / cm
	INSTALLATION INSTALADO	Une seule porte Una puerta

Nous pouvons réaliser des combinaisons dans toutes les couleurs avec verres prière de contacter notre service commercial pour connaître nos conditions commerciales.
Tenga en cuenta que puede crear combinaciones en todos los colores de vidrio, para cualquier las solicitudes póngase en contacto con nuestros gerentes o nuestras oficinas de ventas para conocer, todas las condiciones comerciales.

PANNEAUX // POUR RÉALISER LES MESURES DÉSIRÉES
TABLA // paneles para alcanzar los compases deseados

n. 3	n. 4	n. 5	n. 6	n. 7	n. 8	n. 9	n. 10	AU-DELÀ / Además
75 cm	88,5 cm	104cm	119,5 cm	135 cm	150,5 cm	166 cm	181,5 cm	Ajouter / Añadir +15,5 cm

MAYA

PRONTA IN KIT
READY IN KIT



DESCRIPTION

Le porte MAYA inclut le système spécial de connexion entre les profils qui souligne l'homogénéité de la couleur de la porte quand elle est ouvert ou fermée. Par contre la porte MAYA se différencie pour l'épaisseur des profils qui engendre un minimum encombré.

DESCRIPCIÓN

La puerta MAYA incluye el sistema de conexión especial entre perfiles Debido a que se pone de relieve la homogeneidad del color de la puerta y cuando está abierta o cerrada. Además, la MAYA difiere por el espesor de los perfiles que genera una pequeña huella.

EMBALLAGE / Envasado No. 04 portes par boîte No. 04 Puertas de caja	MISURE PORTA DOOR DIMENSION	83 x 204* cm - on demand
		83 x 214 cm - standard
Mesure emballage porte Medida de embalaje puerta 17 x 8,5 x 204 cm (83 x 204 cm)* 17 x 8,5 x 214 cm (83 x 214 cm)	POIDS PORTE PESO PUERTA	5,4 Kg (83 x 204 cm)*
		5,7 Kg (83 x 214 cm)
Poid / Peso 5,5 kg (17 x 8,5 x 204 cm)* 6 kg (17 x 8,5 x 214 cm)*	EXTENSIBLE / AMPLIABLE EXPANDABL	Panneau additionnel + 17 cm Panel adicional + 17 cm
Taille de la boîte Medida caja 36,5 x 18,2 x 208 cm (83 x 204 cm)* 36,5 x 18,2 x 218 cm (83 x 214 cm)	DIMENSIONS HAUTEUR MEDIDA ALTURA	Réductible Reducible
Poid de la boîte Peso de la caja 24 kg (36,5 x 18,2 x 208 cm)* 27 Kg (36,5 x 18,2 x 218 cm)	BINAIRE D'ÉCOULEMENT GUÍA DE DESLIZAMIENTO	120 cms / cm Option jusqu'à cm 180 Opcional de cm 180
sur demande*, prière de contacter notre service commercial.	SYSTÈME D'OUVERTURE SISTEMA DE APERTURA	Réversible droite ou gauche Derecha o izquierda reversible
en la demanda*, por favor, póngase en contacto con nuestra oficina de ventas para la disponibilidad y cantidades mínimas	SYSTÈME DE FERMETURE SISTEMA DE CIERRE	Nouvelle serrure abs argent Nueva cerradura en abs
	ÉPESSEUR PROFILE PERFILES DE ESPESOR	0,8 cms / cm
	INSTALLATION INSTALADO	Une seule porte Una puerta

Disponibilité: il est possible de réaliser des portes avec les verres dans toutes les couleurs
Disponibilidad: usted puede hacer puertas con vidrio en todos los colores

PANNEAUX // POUR RÉALISER LES MESURES DÉSIRÉES
TABLA // paneles para alcanzar los compases deseados

n. 3	n. 4	n. 5	n. 6	n. 7	n. 8	n. 9	n. 10	AU-DELÀ / Además
83 cm	100 cm	117 cm	134 cm	151 cm	168 cm	185 cm	202 cm	Ajoute / Añadir +17 cm

MONICA

PRÊT EN KIT
LISTO EN KIT



DESCRIPTION

La porte MONICA inclut le système spécial de connexion entre les profils, grace auquel nous mettons en evidence l'homogénéité de la couleur de la porte, quelle soit fermée ou ouverte, par contre, la porte Monica se différencie pour l'épaisseur des profils qui engendre un minimum encombré.

DESCRIPCIÓN

La puerta MONICA incluye el sistema de conexión especial entre perfiles. Gracias a la que muestra la homogeneidad del color de la puerta, tanto cuando está abierta o cerrada, además, el Monica difiere por el espesor de los perfiles que genera una pequeña huella.

EMBALLAGE / Envasado

No. 04 portes par boîte
No. 04 Puertas de caja

Mesure emballage porte
Medida de embalaje puerta
17 x 8,5 x 204 cm (83 x 204 cm)*
17 x 8,5 x 214 cm (83 x 214 cm)

Poid / Peso
5,5 kg (17 x 8,5 x 204 cm)*
6 kg (17 x 8,5 x 214 cm)*

Taille de la boîte
Medida caja
36,5 x 18,2 x 208 cm (83 x 204 cm)*
36,5 x 18,2 x 218 cm (83 x 214 cm)

Poid de la boîte
Peso de la caja
24 kg (36,5 x 18,2 x 208 cm)*
27 Kg (36,5 x 18,2 x 218 cm)

sur demande*, merci de contacter nos service commercial pour la disponibilité et la quantité minimale

en la demanda*, por favor, póngase en contacto con nuestra oficina de ventas para la disponibilidad y cantidades mínimas

DIMENSIONS DE LA PORTE MEDIDAS DE LA PUERTAS

83 x 204* cm - on demand

83 x 214 cm - standard

POIDS PORTE PESO PUERTA

5,4 Kg (83 x 204 cm)*

5,7 Kg (83 x 214 cm)

EXTENSIBLE / AMPLIABLE EXPANDABL

NO

DIMENSIONS HAUTEUR MEDIDA ALTURA

Réductible
Reducible

BINAIRE D'ÉCOULEMENT GUÍA DE DESLIZAMIENTO

90 cms / cm

Option jusqu'à cm 180
Opcional de cm. 180

SYSTÈME D'OUVERTURE SISTEMA DE APERTURA

Réversible droite ou gauche
Derecha o izquierda reversible

SYSTÈME DE FERMETURE SISTEMA DE CIERRE

Poignée abs
Tirador en abs

EPESSEUR PROFILE PERFILES DE ESPESOR

0,8 cms / cm

INSTALLATION INSTALADO

Une seule porte
Una puerta

Disponibilité: il est possible de réaliser des portes avec les verres dans toutes les couleurs

Disponibilidad: usted puede hacer puertas con vidrio en todos los colores

MODULO

PRÊT EN KIT
LISTO EN KIT



DESCRIPTION

Tubes en pvc réglable pour la porte coulissante composée de trois éléments qui s'accrochent entre eux à l'encastrement. Selon la largeur, peut être équipée par un autre élément compensateur qui effectue un élargissement jusqu'à à 3 cms.

DESCRIPCIÓN

Kit teleio ajustable para PVC puerta plegable, consta de tres elementos que se acoplan entre sí y articulados. Dependiendo de la anchura que puede ser acompañado por un elemento compensador, además, que lleva a cabo una ampliación de igual a 3 cm.



DIMENSIONS KIT MODULO MEDIDAS DEL KIT

110 x 220 cm

POIDS PESO

8 kg

DIMENSIONS DE LA LARGEUR D'ÉPAISSEUR MEDIDAS DE ANCHO SPESSOR

9 - 11 cm

LARGEUR COMPENSATEUR ANCHO COMPENSADOR

Extensible + 3 cm
Ampliable + 3 cm

DIMENSION KIT COMPENSATION COMPENSACIÓN KIT DE TAMAÑO

2 x 220 cm - 1 x 120 cm

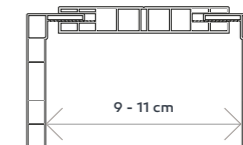
MATERIAUX MATERIAL

100% PVC Ca-Zn
PVC Ca-Zn 100%

IMPRIMÉ IMPRESO

Peinture uv antigriffe
Scratch pintura uv

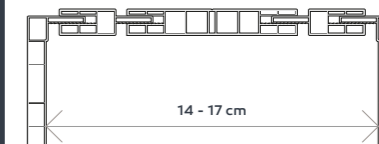
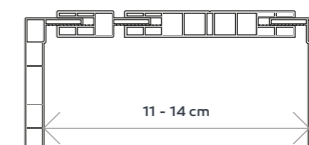
Les tubes sont fournis en kit dans les mêmes couleurs des portes en PVC: pastel ou imprimé
El marco viene en un kit con los mismos colores en colores pastel de la puertas de PVC o impreso



EMBALLAGE / Envasado

Mesure emballage
Medida de embalaje
9 x 9,5 x 231 cm
Poid / Peso
13 kg (9 x 9,5 x 231 cm)

Taille de la boîte
Medida caja
21 x 10x 233 cm
Poid / Peso
5 kg (21 x 10x 233 cm)



ELVIRA

EN PROFILS EN PERFILES



DESCRIPTION

Les portes Elvira sont produites en matériel plastique de haute qualité, la structure interne alvéolaire des profils la distingue de toutes les autres portes présentes sur le marché en la rendant unique. Elvira est commercialisée dans plus de 50 pays du monde.

DESCRIPCIÓN

Elvira Las puertas están hechos de material plástico de alta calidad, la estructura celular interna de los perfiles es la característica que lo distingue de todos los demás puertos en el mercado, por lo que es único. El Elvira se comercializa en más de 50 países en nel mundo.

EMBALLAGE / Envasado

No. 02 portes par boîte
No. 02 Puertas de caja

Taille de la boîte
Medida caja
25 x 15 x 222,5 cm
(112 x 225,5 cm)
25 x 15 x 302,5 cm
(112 x 302,5 cm)

Poid de la boîte
Peso de la caja
23,6 kg (112 x 222,5 cm)
32 kg (112 x 302,5 cm)

Accessoires inclus
Accesorios incluidos
Tornillos - Tapa bisagra - Bombilla
Vis - Avvèt charnières - Ampoule

*Nous vous informons qu'il sera possible de reproduire les versions précédentes mais avec l'obligation de quantités minimales. Nous vous invitons à contacter nos Agents e/ou notre service commercial.

Le informamos que puede reproducir las versiones anteriores pero con la cantidad mínima requerida. Por favor, póngase en contacto con nuestros agentes y / o nuestras oficinas de venta.

DIMENSIONS DE LA PORTE MEDIDAS DE LA PUERTAS

112 x 202,5 cm
112 x 212,5 cm
112 x 222,5 cm
112 x 252,5 cm
112 x 302,5** cm
(seuls pour les couleurs présentes dans le catalogue)
(sólo por los colores disponible en el catálogo)

POIDS PORTE PESO PUERTA

10,2 kg. (112 x 202,5 cm)
10,7 kg. (112 x 212,5 cm)
11,2 kg. (112 x 222,5 cm)
12,7 kg. (112 x 252,5 cm)
15,2 kg. (112 x 302,5 cm)

EXTENSIBLE / AMPLIABLE EXPANDABLE

Panneau additionnel + 12,5 cm
Panel adicional + 12,5 cm

DIMENSIONS HAUTEUR MEDIDA ALTURA

Réductible
Reducible

BINAIRE D'ÉCOULEMENT GUÍA DE DESLIZAMIENTO

2 x 120 cms / cm
Option jusqu'à cm 180; cm 360
Opcional de cm 180; cm 360

SYSTÈME D'OUVERTURE SISTEMA DE APERTURA

Réversible droite ou gauche
Derecha o izquierda reversible
Central

SYSTÈME DE FERMETURE SISTEMA DE CIERRE

Choix poignée o serrure
Opcionalmente tirador o cerradura

EPESEUR PROFILE PERFILES DE ESPESOR

1 cms / cm

NSTALLATION INSTALADO

Une seule porte
Una puerta

Grand choix de couleurs différents disponibles. Avec des éléments en verre
Amplia gama de colores disponibles todos con elementos de vidrio

PANNEAUX // POUR RÉALISER LES MESURES DÉSIRÉES

TABLA // paneles para alcanzar los compases deseados

n. 3	n. 4	n. 5	n. 6	n. 7	n. 8	n. 9	n. 10	AU-DELÀ / Además
62 cm	74,5 cm	87 cm	99,5 cm	112 cm	124 cm	137cm	149,5 cm	Ajouter / Añadir +12,5 cm

FUNCTIONALITY ET
DESIGN MODERN POUR
RESOUDRE CHAQUE
PROBLÈME D'ESPACE
CHOIX POIGNEE
O SERRURE.

FUNCIONALIDAD Y
DISEÑO MODERNO
PARA RESOLVER CAD
PROBLEMA DEL ESPACIO.



UNSER UNTERNEHMEN

Verspricht Innovation

Seit dem Gründungsjahr 1973- verfolgt die "Forte-Gruppe" verfolgt die Produktionsphilosophie basierend auf Qualität, Funktionalität und Innovation.

Die Mission der "Forte-Gruppe" ist es immer mit Materialien zu experimentieren um Lösungen zu finden, die die Möglichkeit bieten, den Kunststoff innovativ und einzigartig zu nutzen, vor allem aber, nah am Kunden zu sein um deren Wünsche, zu verfolgen und zuzuhören.

Die Unternehmensvision, ist geprägt durch Erfahrung und wird unterstützt durch intensive Marktforschung die es erlaubt unserer Firma die Bedürfnisse des Marktes

vorherzusagen, weiter zu entwickeln und um deren Bedürfnisse und Anforderungen zu interpretieren.

Die große Hingabe in Forschung, Studie und Anwendung neuer Materialien, hat es uns ermöglicht, die hohe Qualität der Materialien und den ästhetischen Sinn zu verbinden, ohne auf Funktionalität zu verzichten.

Dank einer ständigen Qualitätskontrolle und Zertifizierung nach ISO 9001, bietet unser Unternehmen seinen Geschäftspartnern gleichbleibende Qualität und Produktion. Mit der Zertifizierung nach ISO 14001, verfolgen wir aber

auch seit Jahren unser Ziel der "Green Vision", die durch die Optimierung von Produktionsprozessen die Umwelt schont.

Ein Konzept, das "Forte für Grün" leidenschaftlich umgesetzt. Folgende Eigenschaften sind es was Forte in der Realität von anderen unterscheidet, um die hohen nationalen und internationalen Standards in der B2B-Beziehung mit unseren Partnern zu erfüllen.

Stil, Innovation, Forschung, Originalität, Identität, Funktionalität, und auch Sicherheit in den Produkten ergibt die perfekte Kombination für ein "Made in Italy" gezeichnet von unserer Firma "Forte".



VERA LUCIANA MAYA MONICA ELVIRA 100% MADE IN ITALY.

НАША КОМПАНИЯ

Иновации продолжаютя

С 1973 года основной философией продуктивности компании Forte стали такие понятия как качество, инновации и функциональность.

Миссией компании Forte на протяжении многих лет является желание экспериментировать и находить новые решения, предоставляющие возможность использовать PVC новаторским и единственным способом, но прежде всего, быть постоянно близкими к клиенту, понимать их видение и прислушиваться к их желаниям.

Огромный опыт нашей компании, поддерживаемый постоянными изучениями рынка, позволил Нам предусмотреть эволюцию и потребности рынка и воплотить его нужды и необходимости.

Большое внимание уделяется исследованиям, изучению и применению новых материалов, что позволяет сочетать высокое качество материалов с эстетическим чувством, не забывая при этом о функциональности.

Благодаря постоянному контролю качества и сертификату соответствия ISO 9001, компания Forte гарантирует своим партнерам качество и долговечность выпускаемой продукции.

Кроме того, благодаря сертификату соответствия ISO 14001, уже в течение долгих лет мы соблюдаем процессы оптимизации производственных процессов GREEN VISION в соответствии с охраной окружающей среды. процессы оптимизации производственных

процессов GREEN VISION в соответствии с охраной окружающей среды

Реальные задачи, поставленные перед компанией FORTE, делают ее превосходным партнером, соблюдающим высокие стандарты, необходимые для отношений с клиентами в секторе B2B, как на национальном так и на международной уровне.

Стиль, новшество, исследование, оригинальность, идентичность, функциональность, а также безопасность продуктов - безукоризненный союз качеств для бренда Forte Made in Italy.

MATERIALIEN

Материалы

Türen aus hochwertigem und schlagfestem Kunststoff.
Двери из пластмассы высокого качества материала, устойчив к ударам.

ANPASSUNGSFÄHIG

Приспособляемость

Die Falttüren von Forte sind in Höhe und Breite flexibel einsetzbar.
Двери Forte являются гибкими и в ширину и в высоту.

GROSSE AUSWAHL

Выбор

Design; moderne Farben; 3D Effekte und verschiedene Glasarten Bieten Lösungen für jeden Einrichtungsstil.
Дизайн. Современные цвета и классика 3D, различные версии и элементы из стекла отлично подойдут для любого стиля в интерьере.

EFFIZIENZ

Эффективность

Die Falttüren bieten eine optimale Lösung für jedes Platzproblem, da durch das Faltsystem der Öffnungs-Radius jeder Standardtür wegfällt.
Раздвижные двери-гармошки устраняют любую проблему пространства в помещении, имея маленький радиус открывания.

STABILITÄT

Стабильность

Doppelstegprofile bieten eine hohe Stabilität.
Слоистые двусторонние профили.

QUALITÄT

Качество

Veredelte Produkte auf höchstem technischem Niveau produziert mit hochwertigen und zertifizierten Materialien in Übereinstimmung der internationalen Standards.
Высокотехнологичная продукция из сертифицированных и нетоксичных материалов высокого качества согласно действующим международным стандартам.

GREEN

Forte for Green Verwendung von recyclebaren Materialien.
Использованные материалы повторно используются

VERA

FERTIG VERPACKT ПОЛНЫЙ КОМПЛЕКТ



BESCHREIBUNG

Die einzigartige Struktur der Falttür VERA kombiniert mit dem speziellen Verbindungssystem ermöglicht es eine Gleichartigkeit der Farbübergänge im geöffneten sowie auch geschlossenen Zustand der Falttür.

ОПИСАНИЕ

Эксклюзивная структура профилей VERA, со специальной системой соединения, гарантирует однородность цвета при «открывании-закрывании», делая её единственным и исключительным продуктом в мире.

VERPACKUNG / УПАКОВКА

2 Türen pro Karton
NO. 02 шт в коробке

Abmessung Verpackung pro Tür
Упаковка несет
17 x 9,5 x 214 cm

Gewicht / Вес
10 Kg (17 x 9,5 x 214 cm)

Abmessung pro Karton
Размеры коробки
21,5 x 16,5 x 218 cm

Gewicht pro Karton
Вес коробки
22 Kg (21,5 x 216,5 x 218 cm)

ABMESSUNG PRO TÜR РАЗМЕРЫ ДВЕРИ

89,5 x 214 cm

GEWICHT PRO TÜR Вес приводит

10 Kg

ERWEITERBAR / VERBREITERN РАСШИРЕНИЕ / УМЕНЬШЕНИЕ

Durch Erweiterungssets a 13 cm
Дополнительная планка 13cm

HÖHE РАЗМЕР ВЫСОТЫ

kürzbar
Уменьшаемый

LAUFSCHIENE ГОРИЗОНТАЛЬНАЯ НАПРАВЛЯЮЩАЯ

120 cm
Optional 180 cm
Опция до ст 180

ANSCHLAG СИСТЕМА ОТКРЫВАНИЯ

Links oder rechts frei wählbar
Правая / Левая

VERSCHLUSS СИСТЕМА ЗАКРЫВАНИЯ

Schloss in Aluminium silber
Замок из алюминия

PROFILSTÄRKE ТОЛЩИНА ПРОФИЛЕЙ

1 cm doppelwandig
1 cm

MONTAGE УСТАНОВКА

Einzel Tür oder Doppeltür
По 1 ой двери

Verfügbarkeit: Alle Türen mit oder ohne Glas frei wählbar
Большой выбор цветов в наличии с элементами стекла

ÜBERSICHT TABELLE // UM GEWÜNSCHTE BREITEN ZU REALISIEREN БОЛЬШАЯ ПАНЕЛЬ // для изготовления любых размеров

n. 3	n. 4	n. 5	n. 6	n. 7	n. 8	n. 9	n. 10	WEITERE / НАД
63,5 cm	76,5 cm	89,5 cm	102,5 cm	115,5 cm	128,5 cm	141,5 cm	154,5 cm	jeweils / добавить +13 cm

VERA // DIGITALE / DIGITAL

FERTIG VERPACKT ПОЛНЫЙ КОМПЛЕКТ




BESCHREIBUNG

Falldür mit HD-Digitaldruck erhältlich in 3 Breiten mit zwei Verschlussprofilen um Rechts- oder Linksanschlag zu ermöglichen.

ОПИСАНИЕ

дверь-гармошка с цифровой печатью HD, в наличии 3х размеров ширины, упаковка включает 2 профиля закрывания (замка) выбор открывания: направо или налево.



ABMESSUNG PRO TÜR РАЗМЕРЫ ДВЕРИ

89,5 x 214 cm
102 x 214 cm
115 x 214 cm

GEWICHT PRO TÜR Вес приводит

10 Kg

ERWEITERBAR / VERBREITERN РАСШИРЕНИЕ / УМЕНЬШЕНИЕ

NO

HÖHE РАЗМЕР ВЫСОТЫ

kürzbar
Уменьшаемый

LAUFSCHIENE ГОРИЗОНТАЛЬНАЯ НАПРАВЛЯЮЩАЯ

120 cm

ANSCHLAG СИСТЕМА ОТКРЫВАНИЯ

Links oder rechts frei wählbar
Правая / Левая

VERSCHLUSS СИСТЕМА ЗАКРЫВАНИЯ

Schloss in Aluminium silber
Замок из алюминия

PROFILSTÄRKE ТОЛЩИНА ПРОФИЛЕЙ

1 cm doppelwandig
1 cm

MONTAGE УСТАНОВКА

Einzel Tür oder Doppeltür
По 1 ой двери

VERPACKUNG / УПАКОВКА

Einzel verpackt
Упаковка поштучно

LUCIANA

FERTIG VERPACKT ПОЛНЫЙ КОМПЛЕКТ



BESCHREIBUNG

Die Falttür LUCIANA wird aus hochwertigem und schlagfestem Kunststoff produziert. Eine große Auswahl an Farben und Varianten mit einfachen Standardelementen mit oder ohne Fenster ermöglicht eine Anpassung an jeden Einrichtungsstil.

ОПИСАНИЕ

Дверь LUCIANA изготовлена из высококачественного прочного пластика, большой выбор цветов и видов с остеклением или без идеально подойдет под любой интерьер.

VERPACKUNG / УПАКОВКА

2 Türen pro Karton
NO. 02 шт в коробке

Abmessung Verpackung pro Tür
Упаковка несет
15,5 x 10,5 x 204 cm (88,5 x 204 cm)*
15,5 x 10,5 x 214 cm (88,5 x 214 cm)

Gewicht / Вес
7,5 kg (15,5 x 10,5 x 204 cm)*
8 kg (15,5 x 10,5 x 214 cm)

Abmessung pro Karton
Размеры коробки
22,5 x 16,5 x 210 cm (88,5 x 204 cm)*
22,5 x 16,5 x 220 cm (88,5 x 214 cm)

Gewicht pro Karton
Вес коробки
16,50 kg (22,5 x 16,5 x 210 cm)*
18 kg (22,5 x 16,5 x 220 cm)

auf Anfrage*, bitte kontaktieren
Sie uns bezüglich Verfügbarkeit und
Mindestmengen

по запросу*, у менеджеров
по наличию и минимальному
количеству

ABMESSUNG PRO TÜR РАЗМЕРЫ ДВЕРИ

88,5 x 204* cm - on demand

88,5 x 214 cm - standard

GEWICHT PRO TÜR ВЕС ПРИВОДИТ

7,4 Kg (88,5 x 204 cm)*

7,8 Kg (88,5 x 214 cm)

ERWEITERBAR / VERBREITERN РАСШИРЕНИЕ / УМЕНЬШЕНИЕ

Durch Erweiterungssets a 15,5 cm
Дополнительная планка 15,5 cm

HÖHE РАЗМЕР ВЫСОТЫ

kürzbar
Уменьшаемый

LAUFSCHIENE

ГОРИЗОНТАЛЬНАЯ
НАПРАВЛЯЮЩАЯ

120 cm

Optional 180 cm
Опция до см 180

ANSCHLAG СИСТЕМА ОТКРЫВАНИЯ

Links oder rechts frei wählbar
Правая / Левая

VERSCHLUSS СИСТЕМА ЗАКРЫВАНИЯ

Frei wählbar
Новый Замок Из Аллюминия

PROFILSTÄRKE ТОЛЩИНА ПРОФИЛЕЙ

1 cm doppelwandig
1 cm

MONTAGE УСТАНОВКА

Einzeltür oder Doppeltür
По 1 ой двери

Bitte beachten Sie, dass alle Kombinationen mit allen Farben und Glasarten realisierbar sind.

Bitte kontaktieren Sie uns diesbezüglich.

Возможно изготовить комбинации из всех цветов со стеклом и без для информации просьба связаться с нашим коммерческим отделом условия продажи.

ÜBERSICHT TABELLE // UM GEWÜNSCHTE BREITEN ZU REALISIEREN БОЛЬШАЯ ПАНЕЛЬ // для изготовления любых размеров

n. 3	n. 4	n. 5	n. 6	n. 7	n. 8	n. 9	n. 10	WEITERE / НАД
75 cm	88,5 cm	104cm	119,5 cm	135 cm	150,5 cm	166 cm	181,5 cm	Jeweils / добавить +15,5 cm

MAYA

FERTIG VERPACKT ПОЛНЫЙ КОМПЛЕКТ



BESCHREIBUNG

Die Falttür MAYA ermöglicht dank dem speziellem Verbindungssystem einen einheitlichen Farbübergang der Profile im geöffnetem oder auch geschlossenem Zustand. Aufgrund der optimierten Profileigenschaften hat die Falttür nur einen geringen Platzbedarf.

ОПИСАНИЕ

Дверь MAYA включает специальную систему соединения профилей, благодаря которой однородность цвета двери сохраняется при "открывании-закрывании". Дверь MAYA отличается толщиной профилей и занимает минимум пространства

VERPACKUNG / УПАКОВКА

4 Türen pro Karton
NO. 04 шт в коробке

Abmessung Verpackung pro Tür
Упаковка несет
17 x 8,5 x 204 cm (83 x 204 cm)*
17 x 8,5 x 214 cm (83 x 214 cm)

Gewicht / Вес
5,5 kg (17 x 8,5 x 204 cm)*
6 kg (17 x 8,5 x 214 cm)*

Abmessung pro Karton
Размеры коробки
36,5 x 18,2 x 208 cm (83 x 204 cm)*
36,5 x 18,2 x 218 cm (83 x 214 cm)

Gewicht pro Karton
Вес коробки
24 kg (36,5 x 18,2 x 208 cm)*
27 kg (36,5 x 18,2 x 218 cm)

auf Anfrage*, bitte kontaktieren
Sie uns bezüglich Verfügbarkeit und
Mindestmengen

по запросу*, у менеджеров
по наличию и минимальному
количеству

ABMESSUNG PRO TÜR РАЗМЕРЫ ДВЕРИ

83 x 204* cm - on demand

83 x 214 cm - standard

GEWICHT PRO TÜR ВЕС ПРИВОДИТ

5,4 Kg (83 x 204 cm)*

5,7 Kg (83 x 214 cm)

ERWEITERBAR / VERBREITERN РАСШИРЕНИЕ / УМЕНЬШЕНИЕ

Durch Erweiterungssets a +17 cm
Дополнительная планка + 17 cm

HÖHE РАЗМЕР ВЫСОТЫ

kürzbar
Уменьшаемый

LAUFSCHIENE ГОРИЗОНТАЛЬНАЯ НАПРАВЛЯЮЩАЯ

120 cm

Optional 180 cm
Опция до см 180

ANSCHLAG СИСТЕМА ОТКРЫВАНИЯ

Links oder rechts frei wählbar
Правая / Левая

VERSCHLUSS СИСТЕМА ЗАКРЫВАНИЯ

Neues Kunststoff-Schloss
in Silber
Новый замок abs серебро

PROFILSTÄRKE ТОЛЩИНА ПРОФИЛЕЙ

0,8 cm doppelwandig
0,8 cm

MONTAGE УСТАНОВКА

Einzeltür oder Doppeltür
По 1 ой двери

Verfügbarkeit: Alle Türen mit oder ohne Glas frei wählbar
Большой выбор цветов в наличии с элементами стекла

ÜBERSICHT TABELLE // UM GEWÜNSCHTE BREITEN ZU REALISIEREN БОЛЬШАЯ ПАНЕЛЬ // для изготовления любых размеров

n. 3	n. 4	n. 5	n. 6	n. 7	n. 8	n. 9	n. 10	WEITERE / НАД
83 cm	100 cm	117 cm	134 cm	151 cm	168 cm	185 cm	202 cm	Jeweils / добавить +17 cm



MONICA

FERTIG VERPACKT ПОЛНЫЙ КОМПЛЕКТ



BESCHREIBUNG

Die Falttür MONICA ermöglicht dank dem speziellem Verbindungssystem einen einheitlichen Farbübergang der Profile im geöffnetem oder auch geschlossenem Zustand. Aufgrund der optimierten Profileigenschaften hat die Falttür nur einen geringen Platzbedarf.

ОПИСАНИЕ

Дверь MONICA включает специальную систему соединения профилей, благодаря которой однородность цвета двери сохраняется при "открывании-закрывании". Дверь MONICA отличается толщиной профилей и занимает минимум пространства.

VERPACKUNG / УПАКОВКА

4 Türen pro Karton
NO. 04 шт в коробке

Abmessung Verpackung pro Tür
Упаковка несет
17 x 8,5 x 204 cm (83 x 204 cm)*
17 x 8,5 x 214 cm (83 x 214 cm)

Gewicht / Вес
5,5 kg (17 x 8,5 x 204 cm)*
6 kg (17 x 8,5 x 214 cm)*

Abmessung pro Karton
Размеры коробки
36,5 x 18,2 x 208 cm (83 x 204 cm)*
36,5 x 18,2 x 218 cm (83 x 214 cm)

Gewicht pro Karton
Вес коробки
24 kg (36,5 x 18,2 x 208 cm)*
27 kg (36,5 x 18,2 x 218 cm)

auf Anfrage*, bitte kontaktieren
Sie uns bezüglich Verfügbarkeit und
Mindestmengen

по запросу*, у менеджеров
по наличию и минимальному
количеству

ABMESSUNG PRO TÜR РАЗМЕРЫ ДВЕРИ

83 x 204* cm - on demand

83 x 214 cm - standard

GEWICHT PRO TÜR ВЕС ПРИВОДИТ

5,4 Kg (83 x 204 cm)*

5,7 Kg (83 x 214 cm)

ERWEITERBAR / VERBREITERN РАСШИРЕНИЕ / УМЕНЬШЕНИЕ

NO

HÖHE РАЗМЕР ВЫСОТЫ

kürzbar
Уменьшаемый

BLAUFSCIENE ГОРИЗОНТАЛЬНАЯ НАПРАВЛЯЮЩАЯ

90 cm
Optional 180 cm
Опция до 180

ANSCHLAG СИСТЕМА ОТКРЫВАНИЯ

Links oder rechts frei wählbar
Правая / Левая

VERSCHLUSS СИСТЕМА ЗАКРЫВАНИЯ

Griff in ABS
Ручка abs

PROFILSTÄRKE ТОЛЩИНА ПРОФИЛЕЙ

0,8 cm doppelwandig
0,8 cm

MONTAGE УСТАНОВКА

Einzeltür oder Doppeltür
По 1 ой двери

Verfügbarkeit: Alle Türen mit oder ohne Glas frei wählbar
Большой выбор цветов в наличии с элементами стекла

MODULO

FERTIG VERPACKT ПОЛНЫЙ КОМПЛЕКТ



BESCHREIBUNG

Zarge für Falttüren, diese besteht aus drei Elementen die im Stecksystem miteinander verbunden werden können. Für größere Wandstärken können die Zargen mit Verbreiterungselemente jeweils um 3 cm angepasst werden.

ОПИСАНИЕ

Рамка из pvc для двери-гармошки, состоящая из трех элементов, соединяющихся между собой в дверную раму. В зависимости от ширины может быть снабжена дополнительным элементом для расширения в 3 см.



ABMESSUNG ZARGEN РАЗМЕРЫ НАБОРА

110 x 220 cm

GEWICHT ВЕС

8 kg

ABMESSUNG BREITE UND STÄRKE РАЗМЕРЫ ШИРИНЫ ТОЛЩИНЫ

9 - 11 cm

KOMPENSATOR BREITE ШИРИНА КОМПЕНСАТОРА

Verbreiterung um +3 cm
Растяжка + 3 cm

ABMESSUNG VERBREITERUNGSELEMENT РАЗМЕРЫ НАБОРА НА ЗАМЕНУ

2 x 220 cm - 1 x 120 cm

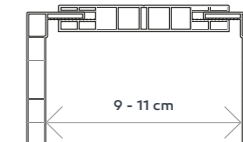
MATERIAL МАТЕРИАЛ

100% PVC Ca-Zn
PVC Ca-Zn 100%

BEDRUCKUNG ПЕЧАТЬ

Kratzfeste und UV -
stabile Farben
Лак ультрафиолет против
царапин

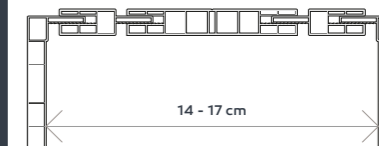
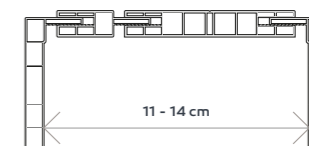
Die Zarge wird in den gleichen Farben wie die Türen angeboten ob
Pastell oder bedruckte Holzfarben.
РАМКА поставляется в наборе в тех же цветах дверей PVC:
пастельных или цветных



VERPACKUNG / УПАКОВКА

Abmessung Verpackung
pro Tür
Упаковка несет
9 x 9,5 x 231 cm
Gewicht / Вес
13 kg (9 x 9,5 x 231 cm)

Abmessung pro Karton
Размеры коробки
21 x 10 x 233 cm
Gewicht / Вес
5 kg (21 x 10 x 233 cm)



ELVIRA

FERTIG VERPACKT В ПРОФИЛЯХ



BESCHREIBUNG

Die Falttür Elvira wird aus hochwertigem Kunststoff und einer speziellen Profilstruktur produziert, die weltweit in aktuell mehr als 50 Ländern einzigartig auf dem Markt ist. Eine große Auswahl an Farben und Varianten mit oder ohne Fenster ermöglicht eine Anpassung an jedem Einrichtungsstil.

ОПИСАНИЕ

Дверь Elvira изготовлена из высококачественного прочного пластика, альвеолярная внутренняя структура профилей что делает её уникальной и отличает её от всех других дверей на рынке Elvira продаётся более чем в 50-ти странах мира.

EMBALLAGE / Envasado

2 Türen pro Karton
NO. 02 шт в коробке

Abmessung pro Karton

Размеры коробки
25 x 15 x 222,5 cm
(112 x 225,5 cm)
25 x 15 x 302,5 cm
(112 x 302,5 cm)

Gewicht pro Karton

Вес коробки
23,6 kg (112 x 225,5 cm)
32 kg (112 x 225,5 cm)

Zubehör im Lieferumfang enthalten

Включенное вспомогательное оборудование
Schrauben - Dias - nach
винты - слайды - до сих пор

* auf anfrage, bitte kontaktieren Sie uns bezüglich Verfügbarkeit und Mindestmengen

по запросу, у менеджеров по наличию и минимальному количеству

Verfügbarkeit: Alle Türen mit oder ohne Glas frei wählbar
Большой выбор цветов в наличии с элементами стекла

ABMESSUNG PRO TÜR РАЗМЕРЫ ДВЕРИ

112 x 202,5 cm
112 x 212,5 cm
112 x 222,5 cm
112 x 252,5 cm
112 x 302,5** cm
(Nur für Standardfarben)
(Только цвета показанные в каталоге)

GEWICHT PRO TÜR ВЕС ПРИВОДИТ

10,2 kg. (112 x 202,5 cm)
10,7 kg. (112 x 212,5 cm)
11,2 kg. (112 x 225,5 cm)
12,7 kg. (112 x 252,5 cm)
15,2 kg. (112 x 302,5 cm)

ERWEITERBAR / VERBREITERN РАСШИРЕНИЕ / УМЕНЬШЕНИЕ

Durch Erweiterungssets a +12,5 cm
Дополнительная планка + 12,5 cm

HÖHE

РАЗМЕР ВЫСОТЫ

kürzbar
Уменьшаемый

LAUFSCHIENE

ГОРИЗОНТАЛЬНАЯ НАПРАВЛЯЮЩАЯ

2 x 120 cms / cm

Optional cm 180; cm 360
Опция до cm 180; cm 360

ANSCHLAG

СИСТЕМА ОТКРЫВАНИЯ

Links oder rechts frei wählbar
Правая / Левая

Zentral
центральный

VERSCHLUSS

СИСТЕМА ЗАКРЫВАНИЯ

Frei wählbar
Только цвета показанные в каталоге

PROFILSTÄRKE

ТОЛЩИНА ПРОФИЛЕЙ

1 cm doppelwandig
1 cm

MONTAGE

УСТАНОВКА

Einzeltür oder Doppeltür
По 1 ой двери

ÜBERSICHT TABELLE // UM GEWÜNSCHTE BREITEN ZU REALISIEREN

БОЛЬШАЯ ПАНЕЛЬ // для изготовления любых размеров

n. 3	n. 4	n. 5	n. 6	n. 7	n. 8	n. 9	n. 10	WEITERE / НАД
62 cm	74,5 cm	87 cm	99,5 cm	112 cm	124 cm	137cm	149,5 cm	Jeweils / добавить +12,5 cm



**FUNKTIONALITÄT UND
MODERNES DESIGN UM
JEDES PLATZPROBLEM
ZU LÖSEN.**

**ФУНКЦИОНАЛЬНОСТЬ
И СОВРЕМЕННЫЙ ДИЗАЙН
ДЛЯ КАЖДОЙ РАЗРАБОТКИ
ПРОБЛЕМА ПРОСТРАНСТВА.**

نحن شركة فورتية لإنتاج الأبواب و المنتجات pvc تأسست شركتنا في عام 1973 كمجموعة أعمال تخص منتجات pvc و أهمها منتجات الأبواب الأورديون .

من مهام مجموعة فورتية هي البحث عن الحلول الجديدة لاستخدام البلاستيك بطريقة مبتكرة و فريدة من نوعها و لتكون قريبة من المستهلك باستمرار و تتبع فلسفة إنتاجها بالجودة و الفعالية و الابتكار.

نحن في شركة فورتية ندعم أبحاث السوق التي تساعد شركتنا على التطور المستمر لمتطلبات السوق في البداية كانت متطلبات الأبواب و مع التطور قمنا بإنتاج كل ما نحتاجه للديكور الداخلي و الخارجي من منتجات البلاستيك .

لقد أعطينا الاهتمام الكبير في تطبيق المواد الجديدة و أحدث المكنات لتعطي الجمال المطلوب للوظيفة المطلوبة .

بفضل مراقبة الجودة حصلنا على عدة شهادات نوعية التي تعطي طابعا رسميا للرؤية للخضراء من خلال مفهوم الأعمال التي حصلنا عليه في ISO 901 و ISO 14001 , هذا المفهوم الجديد هو لاحترام البيئة التي تميزت بها منتجات شركة فورتية مما جعلها شريكا جيدا قادرا على تقديم المعايير الدولية B2B فيما يخص الابتكار و البحث و الهوية و أيضا تقديم المنتج صنع في إيطاليا بشكل راقى و نفتخر بأن نقدم منتجات إيطالية على درجة عالية من المعايير الدولية في هذا المنتج .



// NOTE

// NOTE



FORTE S.r.l.

C.da Parco Del Vecchio Bovio
70022 Altamura (Ba) Italy

T +39 0803101237
F +39 080 31 01 323

info@fortesrl.it
fortesrl.it

follow on 



CONCEPT

IN&OUT ADVERTISING
www.inoutadv.it

IN&OUT
ADVERTISING

FORTE S.r.l.

C.da Parco Del Vecchio Bovio
70022 Altamura (Ba) Italy

T +39 0803101237
F +39 080 31 01 323

info@fortesrl.it
fortesrl.it

follow on 